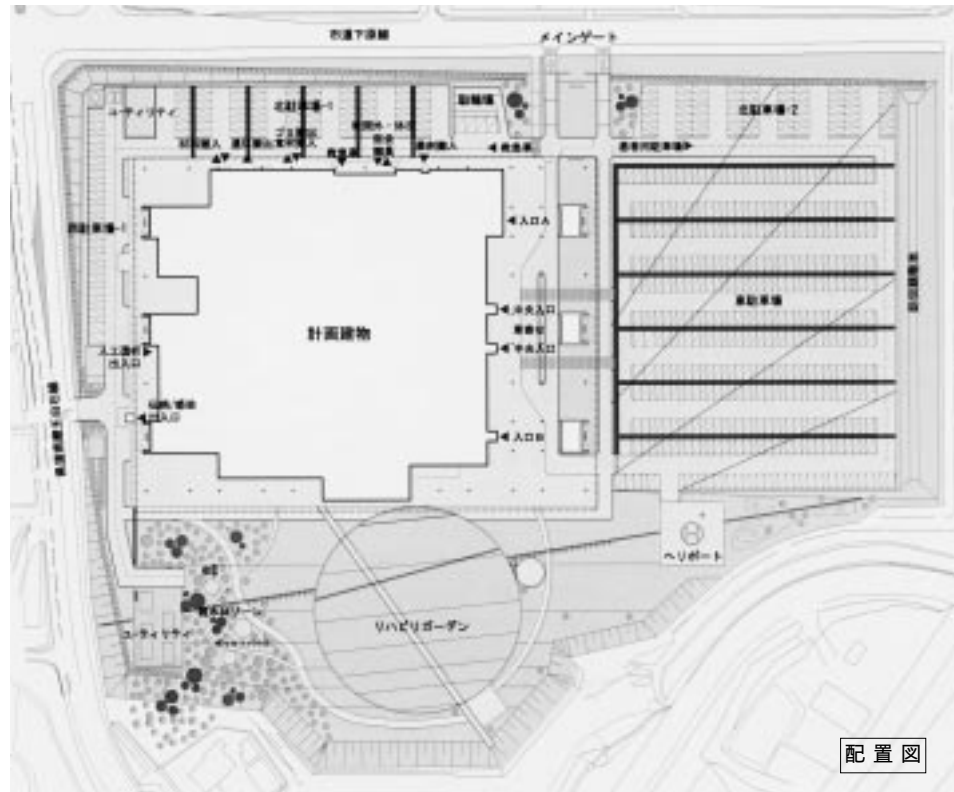


新病院の概要

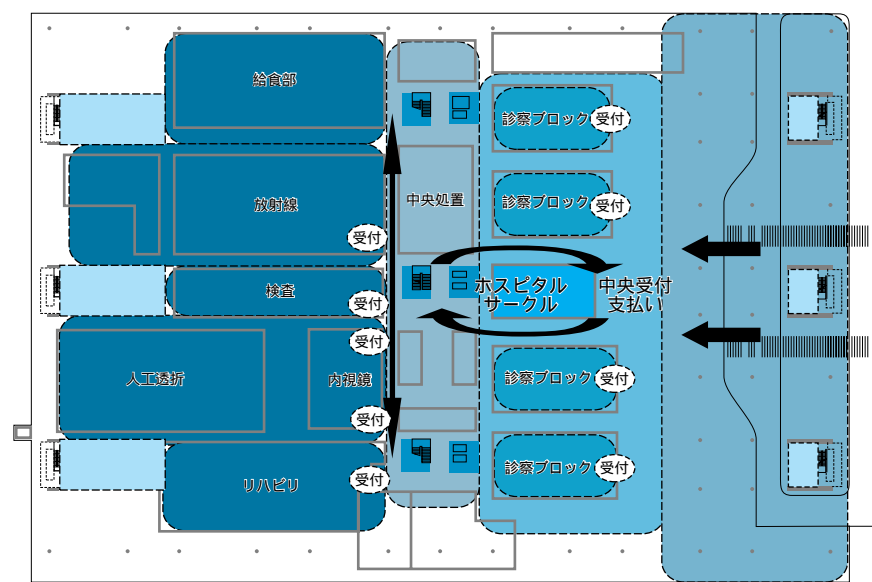
敷地面積 56,657㎡
 建物構造 免震構造を取り入れた地上3階建て
 延べ床面積 25,141㎡
 病床数 308床
 駐車場 575台



配置図

一階配置計画

ピロティ型エントランス
 (屋根付の玄関)
 大きな屋根下の空間に車寄せを設けて、雨・雪・冬の蔵王お



中央診療部門
 ホスピタルスパイン
 エレベーター・階段

外来ブロック方式及び外来ホール型待合
 中央受付・支払い方式

ピロティ型エントランス
 ユーティリティ

1階平面図(外来・中央診療部説明図)

ろしにも影響なく乗用車、タクシー、バスから乗り降り可能な玄関を設けています。
 外来ホール型待合
 玄関から患者さんの受けようとする診療科が一目でわかるよ

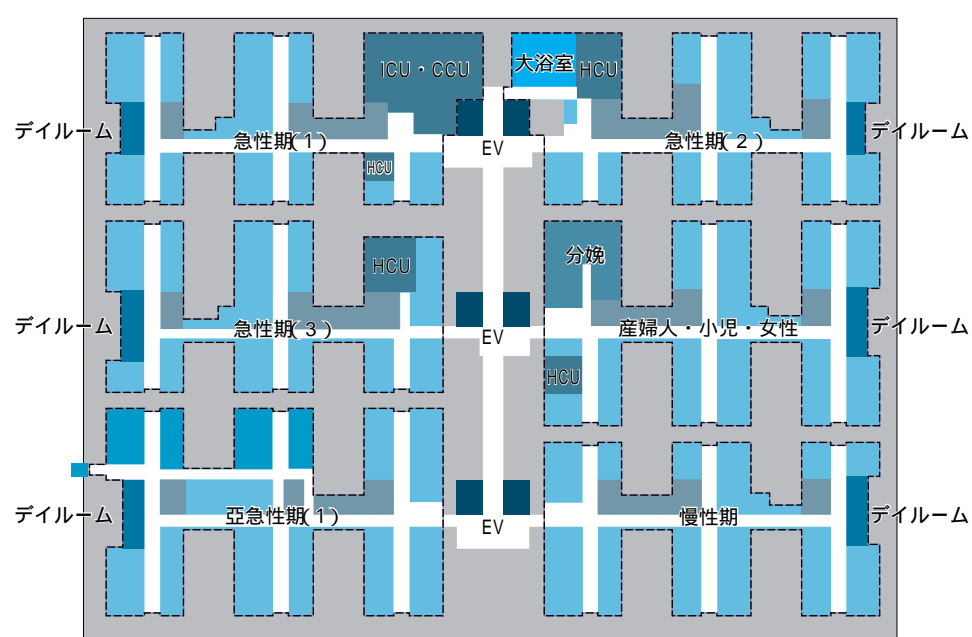
うに、外来ホールを透明なガラスで包み込み、受付・待合をわかりやすくしています。
 外来ブロック(区域方式)
 外来の診療科を内科系・外科系・その他の診療系二つの四ブロックにまとめて運営効率を高め、患者さんに対してより細やかな対応が可能な方式としています。

中央受付・支払方式
 四つのブロックの中心に受付・支払いカウンターを設置して、患者さんの移動距離を短くしています。

ホスピタルスパイン
 (病院の背骨)
 ホスピタルスパインと交わる廊下に放射線科、検査科、内視鏡、リハビリテーション科の中央診療部門の受付を集約し、わかりやすい配置にしています。

救急外来・処置室
 救急車搬入の患者さんや平日夜間、休日に利用の救急患者さん

3階平面図(病棟説明図)



中庭・外部バルコニー
 デイルーム
 分娩

ICU・CCU・HCU
 感染症
 ナースステーション

大浴室
 廊下
 病室・その他

エレベーター・階段

た治療を行います。
 風景が見える大浴室の設置
 各病棟にシャワーコーナーを二カ所ずつ設置し、さらに四季に富んだ山側の景色が眺められる位置に大浴室を設置していま

歩くことの不自由な患者さんには、リフト付き浴槽を設けています。

務に集中できるようにナースステーションとしています。そのほかにナースコーナー(看護婦の詰所)を設置し、病室までの距離を短くしており、きめ細かな看護を提供します。
 デイルーム・面会コーナーの設置
 患者さんの早期離床を願って、明るく見晴らしのよい快適なデイルーム兼食堂や、くつろげる面会コーナーを設置しています。
 集中治療室等の設置
 北側の大型エレベーターを使用して、救急外来と手術室より短時間の入室が可能です。
 ICU(集中治療室) 四床(個室一床、オープンスペース三床)がそれに該当します。
 そのほかCCU(冠動脈疾患集中治療室)の機能を持った二床と、急性期病棟に分散するHCU(高度医療治療室)が十四床あります。
 感染症病床・結核病床の設置
 感染症病床四床と結核病床四床があります。各室は陰圧装置(菌を漏らさない装置)を備えて感染を防止します。
 なお、八床すべてが個室となっておりプライバシーに配慮し

売店・食堂
 中央エレベーター南には中庭と売店(コンビニ)が配置され、さらにその南に健診センターと一般食堂を配置しています。食堂からテラスに出て外気に接し、緑の景色を眺めながら食事、喫茶を楽しむこともできます。

二階配置計画
 病棟
 病室や病棟に必要な条件は、自然の採光・換気および十分な広さと天井の高さ(気積)です。そこで、三階は開放的でかつプライバシーの確保が可能な病棟とし、医療法の改正に適合した病室の広さと廊下の幅を持たせた病棟としています。
 六つの病棟があり、病気やけがの重症度に合わせて急性期・亜急性期・慢性期の病棟配置となっています。
 また、各病室間には中庭を設けて、明るい日ざしと緑に囲まれた癒しの環境を整えています。
 分散型ナースステーションの設置
 煩雑な日常業務を小型搬送機などを導入して、本来の看護業

んは、建物北側の専用入口から入ります。救急外来には広い処置室と診察室が配置され、中央処置室と接しています。
 各科外来よりの医師の対応がスムーズにでき、放射線科や検査科も近接して迅速な救急医療が行えます。
 人工透析
 人工透析室は検査室とリハビリ室の間に位置し、透析機器四十二台を設置できる広いスペースを確保しており、徐々に増え続けている透析患者さんの治療にあたります。
 リハビリテーション
 (機能回復訓練)
 高齢化に伴い、医療需要がさらに増加する部門です。リハビリテーション科は建物の最も南側に位置し、理学療法、作業療法、言語療法を行います。またスペースを広く確保し、医療機器整備の拡張性に十分配慮しています。
 リハビリ用の庭園が建物の南側に配置され、リハビリ屋外訓練に、また入院患者さんの癒しの場として利用されます。
 なお、透析とリハビリの患者さんには、西側に専用の駐車場と入口を設けています。