

# 白石市財政状況

自 令和 5年10月 1日

至 令和 6年 3月31日

白石市

# 1. 令和5年度の財政概要

令和6年3月31日現在における市財政の概要は次のとおりです。

令和5年度最終予算は、一般・特別会計合わせて30,217,737千円で、前年度同期より1,193,190千円(4.1%)増加しています。

各会計ごとの収入、支出の状況は別表のとおりであり、最終予算を前年度同期と比較すると、各特別会計においては、国民健康保険特別会計25,701千円(0.7%)減少、介護保険特別会計44,236千円(1.1%)増加、後期高齢者医療特別会計9,582千円(2.0%)増加、一般会計が1,165,073千円(5.7%)増加しています。

一般会計歳入、歳出予算の構成比は(2)令和5年度一般会計歳入歳出予算構成図に示すとおりで、市税、繰入金、諸収入などの自主財源は前年度同期と比較すると0.2ポイント上がって38.6%となっています。また、国・県支出金、地方交付税、市債などの依存財源は前年度同期と比較すると0.2ポイント下がって61.4%となっています。

歳出の構成比をみると、民生費が26.5%でトップを占め、以下、衛生費15.6%、土木費14.5%、総務費13.4%、災害復旧費9.7%、教育費6.4%、公債費5.7%、商工費3.5%、消防費2.5%、農林水産業費1.5%等の構成順となっています。

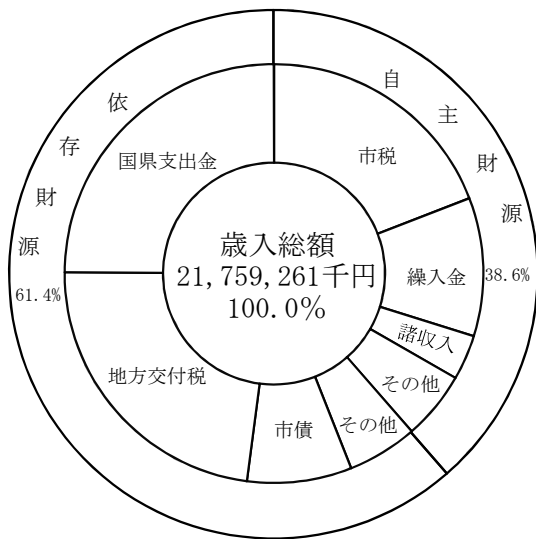
## (1) 令和5年度一般会計歳出予算に計上した主な事業及び事業費

(単位：千円)

事業名	事業費	事業名	事業費
市民バス運行管理事業	103,756	商品券配布事業	104,458
まちづくり推進事業	13,875	観光振興事業	20,046
定住促進事業	40,780	白石スキー場費	147,199
ふるさと納税推進事業	295,814	市道改良整備事業	68,898
文化体育活動センター費	132,706	緊急自然災害防止対策事業	62,000
生きがいデイサービス事業	26,707	橋梁長寿命化対策事業	770,060
障害者総合支援費	816,641	スマートインターチェンジ整備事業	207,259
子ども、心身障害者医療費助成事業	159,952	道の駅整備事業	307,770
私立認可保育園等運営費	546,448	河川浚渫事業	20,000
保育園運営事業	204,481	公園維持管理経費	220,403
放課後児童健全育成事業	63,593	白石沖西堀線街路事業	5,300
子育て支援事業	16,695	中河原白石沖線街路事業	85,157
子育て支援・多世代交流複合施設	26,066	防災対策経費	13,942
予防接種事業	80,770	学力向上プロジェクト事業	9,684
各種検診事業	80,488	外国語・国際理解教育推進事業	28,373
母子保健事業	27,834	教育情報化推進事業	7,692
新型コロナウイルスワクチン接種事業	333,895	不登校特例校管理運営費	20,676
放射能対策費	13,479	公共土木施設災害復旧事業	47,536
農業振興費	9,814	社会教育施設災害復旧費	1,809,113
有害鳥獣対策事業	31,304		

(2) 令和5年度一般会計歳入歳出予算構成図

歳入



自主財源

市	税	4,162,264千円	(19.1%)	
繰	入	金	2,320,585千円 (10.7%)	
諸	収	入	757,551千円 (3.5%)	
その他	寄	付	金	512,034千円 (2.3%)
	繰	越	金	377,263千円 (1.7%)
	使用料及び手数料	170,415千円 (0.8%)		
	分担金及び負担金	57,683千円 (0.3%)		
	財	産	収	入

依存財源

国	県	支	出	金	5,412,373千円	(24.9%)
地	方	交	付	税	5,003,599千円	(23.0%)
市	債	1,757,615千円	(8.1%)			
その他	地方消費税交付金	811,083千円	(3.7%)			
	地方譲与税	207,847千円	(1.0%)			
	法人事業税交付金	76,799千円	(0.3%)			
	地方特例交付金	25,665千円	(0.1%)			
	環境性能割交付金	21,996千円	(0.1%)			
	株式等譲渡所得割交付金	15,422千円	(0.1%)			
	配当割交付金	13,332千円	(0.1%)			
	ゴルフ場利用税交付金	8,783千円	(0.0%)			
	交通安全対策特別交付金	2,827千円	(0.0%)			
	自動車取得税交付金	2,147千円	(0.0%)			
	利子割交付金	875千円	(0.0%)			

歳出

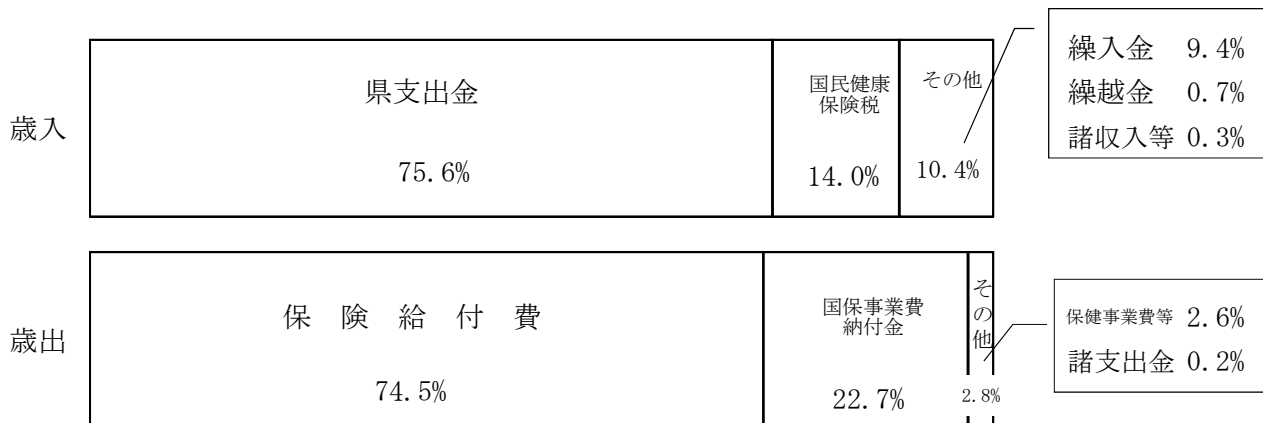


民	生	費	5,775,310千円	(26.5%)				
衛	生	費	3,397,227千円	(15.6%)				
土	木	費	3,144,407千円	(14.5%)				
総	務	費	2,906,854千円	(13.4%)				
災	害	復	旧	費	2,113,184千円	(9.7%)		
教	育	費	1,385,361千円	(6.4%)				
公	債	費	1,242,849千円	(5.7%)				
その他	商	工	費	757,264千円	(3.5%)			
	消	防	費	549,482千円	(2.5%)			
	農	林	水	産	業	費	322,838千円	(1.5%)
	議	会	費	158,474千円	(0.7%)			
	予	備	費	4,382千円	(0.0%)			
	労	働	費	1,617千円	(0.0%)			
	諸	支	出	金	12千円	(0.0%)		

(3) 令和5年度特別会計歳入歳出予算構成図

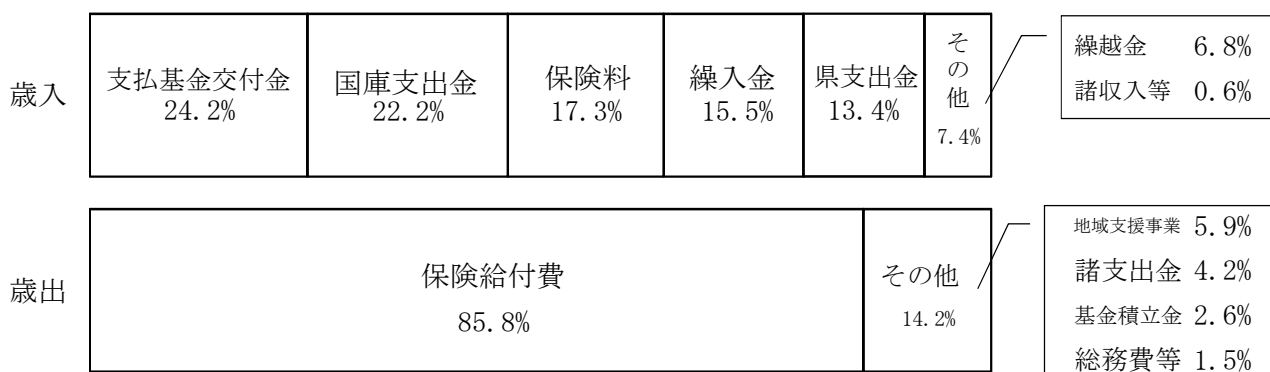
国民健康保険特別会計の予算総額は3,774,541千円で、前年度に比べ25,701千円(0.7%)減少しています。

歳入歳出の構成比



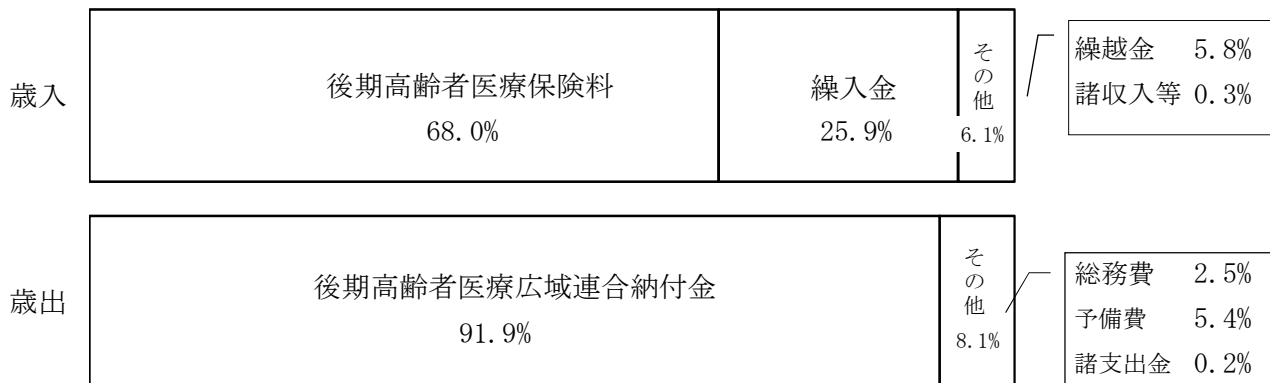
介護保険特別会計の予算総額は4,193,629千円で、前年度に比べ44,236千円(1.1%)増加しています。

歳入歳出の構成比



後期高齢者医療特別会計の予算総額は490,306千円で、前年度に比べ9,582千円(2.0%)増加しています。

歳入歳出の構成比



#### (4) 基 金

一般会計財政調整基金は、預金利子330千円、株式配当金1,145千円、積立金119,210千円増加しましたが、一般会計へ892,000千円繰り出したため、全体では771,315千円減少しました。減債基金は、預金利子1,233千円増加しましたが、一般会計へ1,114,046千円繰り出したため、全体では1,112,813千円減少しました。都市整備基金は、預金利子195千円増加しましたが、一般会計へ219,000千円繰り出したため、全体では218,805千円減少しました。

郷土資料館建設基金は、預金利子338千円、積立金10千円、合わせて348千円増加しました。土地開発基金は、預金利子366千円増加しました。子育て応援住宅基金は、積立金4,307千円増加しました。庁舎建設基金は、預金利子2,020千円増加しました。森林環境譲与税基金は、積立金15,563千円増加しました。しろいしSun Park基金は、積立金2,180千円増加しました。企業版ふるさと納税基金は、情報発信業務にかかる経費として一般会計へ500千円繰り出しましたが、積立金7,600千円増加したため、全体では7,100千円増加しました。白石みらい教育基金は、不登校特例校管理運営経費などに活用するため一般会計へ8,396千円繰り出しましたが、積立金50,310千円増加したため、全体では41,914千円増加しました。

長寿社会対策基金は、預金利子332千円増加しましたが、生きがいデイサービス事業などに活用するため一般会計へ13,600千円繰り出したため、全体では13,268千円減少しました。松竹梅福祉基金は、積立金67千円増加しましたが、百歳長寿祝金として一般会計へ1,260千円繰り出したため、全体では1,193千円減少しました。武家屋敷管理基金は、預金利子331千円増加しましたが、武家屋敷管理経費として一般会計へ3,859千円繰り出したため、全体では3,528千円減少しました。スキー場基金は、積立金2,870千円増加しましたが、スキー場管理経費として一般会計へ20,000千円繰り出したため、全体では17,130千円減少しました。国際交流基金は、預金利子771千円増加しましたが、国際交流事業に活用するため一般会計へ3,542千円繰り出したため、全体では2,771千円減少しました。肉用牛貸付基金は、優良繁殖牛保留奨励事業費として一般会計へ繰り出したため、250千円減少しました。

21世紀の田園文化創造基金、白石城基金、奨学資金貸付基金及び高額療養費貸付基金は、増減ありません。

国民健康保険事業財政調整基金は、預金利子2千円増加しましたが、国民健康保険特別会計へ45,000千円繰り出したため、全体では44,998千円減少しました。

介護保険事業財政調整基金は、介護保険特別会計へ54,365千円繰り出しましたが、預金利子42千円、積立金108,464千円増加したため、全体では54,141千円増加しました。

#### (5) 市 債

一般会計における市債の借入総額は、17,765,335千円で前回公表よりも1,254,393千円減少し、未償還額は9,751,996千円で前回公表よりも365,770千円減少しました。また、借入件数は前回と比べて4件減少しました。

なお、今期中の借入は10件、243,715千円となっています。

## 2. 令和5年度一般会計・特別会計別総括表

令和6年3月31日現在

(一般会計)

(単位：千円)

会計別	予算現額	歳入			歳出	
		調定額	収入済額	未収入額	支出済額	予算残額
一般会計	21,759,261	19,172,990	18,320,423	852,567	17,677,252	4,082,009

(特別会計)

国民健康保 険	3,774,541	3,787,334	3,367,666	419,668	3,370,940	403,601
介護保 険	4,193,629	4,183,064	4,165,645	17,419	3,503,178	690,451
後期高 齢者療 医	490,306	491,971	478,470	13,501	449,820	40,486
特別会 計計	8,458,476	8,462,369	8,011,781	450,588	7,323,938	1,134,538

一般・特別会 計合	30,217,737	27,635,359	26,332,204	1,303,155	25,001,190	5,216,547
--------------	------------	------------	------------	-----------	------------	-----------

### 3. 令和5年度一般会計・特別会計歳入歳出内訳表

#### (1) 一般会計

歳入

(単位：千円)

款	項	予算現額	調定済額	収入済額	未収入額
1 市 税		4,162,264	4,501,166	4,066,932	434,234
	1 市 民 税	1,538,728	1,662,600	1,408,139	254,461
	2 固 定 資 産 税	2,116,147	2,286,656	2,153,365	133,291
	3 軽 自 動 車 税	122,846	134,717	125,533	9,184
	4 市 た ば こ 税	240,064	252,090	232,374	19,716
	5 特 別 土 地 保 有 税	10	8,729	0	8,729
	6 入 湯 税	5,258	5,331	5,305	26
	7 都 市 計 画 税	139,211	151,043	142,216	8,827
2 地 方 譲 与 税		207,847	207,847	207,847	0
	1 地 方 揮 発 油 譲 与 税	44,649	44,649	44,649	0
	2 自 動 車 重 量 譲 与 税	134,605	134,605	134,605	0
	3 森 林 環 境 譲 与 税	28,593	28,593	28,593	0
3 利 子 割 交 付 金		875	875	875	0
	1 利 子 割 交 付 金	875	875	875	0
4 配 当 割 交 付 金		13,332	13,332	13,332	0
	1 配 当 割 交 付 金	13,332	13,332	13,332	0
5 株 式 等 譲 渡 所 得 割 交 付 金		15,422	15,422	15,422	0
	1 株 式 等 譲 渡 所 得 割 交 付 金	15,422	15,422	15,422	0
6 法 人 事 業 税 交 付 金		76,799	76,799	76,799	0
	1 法 人 事 業 税 交 付 金	76,799	76,799	76,799	0
7 地 方 消 費 税 交 付 金		811,083	811,083	811,083	0
	1 地 方 消 費 税 交 付 金	811,083	811,083	811,083	0
8 ゴ ル フ 場 利 用 税 交 付 金		8,783	8,783	8,783	0
	1 ゴ ル フ 場 利 用 税 交 付 金	8,783	8,783	8,783	0
9 環 境 性 能 割 交 付 金		21,996	21,996	21,996	0
	1 環 境 性 能 割 交 付 金	21,996	21,996	21,996	0
10 地 方 特 例 交 付 金		25,665	25,665	25,665	0
	1 地 方 特 例 交 付 金	23,465	23,465	23,465	0
	2 新 型 コ ロ ナ ウ イ ル ス 感 染 症 対 策 地 方 税 減 取 補 填 特 別 交 付 金	2,200	2,200	2,200	0
11 地 方 交 付 税		5,003,599	5,003,599	5,003,599	0
	1 地 方 交 付 税	5,003,599	5,003,599	5,003,599	0
12 交 通 安 全 対 策 特 別 交 付 金		2,827	2,827	2,827	0
	1 交 通 安 全 対 策 特 別 交 付 金	2,827	2,827	2,827	0



(単位：千円)

款	項	予算現額	調定済額	収入済額	未収入額
13 分担金及び負担金		57,683	56,246	50,045	6,201
	1 負担金	57,333	55,896	50,045	5,851
	2 分担金	350	350	0	350
14 使用料及び手数料		170,415	229,002	171,603	57,399
	1 使用料	152,245	209,566	152,167	57,399
	2 手数料	18,170	19,436	19,436	0
15 国庫支出金		4,486,090	3,064,580	2,849,551	215,029
	1 国庫負担金	1,492,150	1,494,466	1,494,398	68
	2 国庫補助金	2,968,359	1,546,006	1,346,982	199,024
	3 国庫委託金	25,581	24,108	8,171	15,937
16 県支出金		926,283	888,410	839,337	49,073
	1 県負担金	598,017	598,070	596,722	1,348
	2 県補助金	248,711	210,071	187,954	22,117
	3 県委託金	79,555	80,269	54,661	25,608
17 財産収入		41,103	42,362	36,699	5,663
	1 財産運用収入	24,361	24,953	24,735	218
	2 財産売却収入	16,742	17,409	11,964	5,445
18 寄附金		512,034	545,799	517,073	28,726
	1 寄附金	512,034	545,799	517,073	28,726
19 繰入金		2,320,585	2,320,585	2,320,585	0
	1 基金繰入金	2,276,453	2,276,453	2,276,453	0
	2 特別会計繰入金	44,132	44,132	44,132	0
20 繰越金		377,263	377,263	377,263	0
	1 繰越金	377,263	377,263	377,263	0
21 諸収入		757,551	713,487	657,245	56,242
	1 延滞金、加算金及び過料	9,001	9,658	9,658	0
	2 市預金利子	1	63	63	0
	3 貸付金元利収入	276,057	275,606	254,049	21,557
	4 受託事業収入	35,093	35,608	923	34,685
	5 雑収入	437,399	392,552	392,552	0
22 市債		1,757,615	243,715	243,715	0
	1 市債	1,757,615	243,715	243,715	0
23 自動車取得税交付金		2,147	2,147	2,147	0
	1 自動車取得税交付金	2,147	2,147	2,147	0
歳入合計		21,759,261	19,172,990	18,320,423	852,567

## 歳 出

(単位：千円)

款	項	予算現額	支出済額	予算残額
1 議会費		158,474	154,339	4,135
	1 議会費	158,474	154,339	4,135
2 総務費		2,906,854	2,547,322	359,532
	1 総務管理費	2,411,095	2,118,561	292,534
	2 徴税費	264,719	215,955	48,764
	3 戸籍住民基本台帳費	126,631	110,382	16,249
	4 選挙費	67,801	66,047	1,754
	5 統計調査費	15,904	15,776	128
	6 監査委員費	20,704	20,601	103
3 民生費		5,775,310	5,338,963	436,347
	1 社会福祉費	3,237,020	3,009,940	227,080
	2 児童福祉費	1,997,884	1,894,937	102,947
	3 生活保護費	537,068	432,163	104,905
	4 災害救助費	3,338	1,923	1,415
4 衛生費		3,397,227	3,162,413	234,814
	1 保健衛生費	3,174,112	2,946,340	227,772
	2 清掃費	223,115	216,073	7,042
5 労働費		1,617	1,017	600
	1 労働諸費	1,617	1,017	600
6 農林水産業費		322,838	248,997	73,841
	1 農業費	216,227	187,019	29,208
	2 林業費	106,611	61,978	44,633
7 商工費		757,264	602,730	154,534
	1 商工費	757,264	602,730	154,534
8 土木費		3,144,407	1,696,276	1,448,131
	1 土木管理費	29,668	28,597	1,071
	2 道路橋梁費	1,993,214	896,565	1,096,649
	3 河川費	102,772	21,576	81,196
	4 都市計画費	921,445	677,316	244,129
	5 住宅費	97,308	72,222	25,086

(単位：千円)

款	項	予算現額	支出済額	予算残額
9	消防費	549,482	476,517	72,965
	1 消防費	549,482	476,517	72,965
10	教育費	1,385,361	1,239,210	146,151
	1 教育総務費	470,724	452,430	18,294
	2 小学校費	192,708	157,904	34,804
	3 中学校費	120,293	96,209	24,084
	4 幼稚園費	57,669	52,176	5,493
	5 社会教育費	209,144	186,557	22,587
	6 保健体育費	334,823	293,934	40,889
11	災害復旧費	2,113,184	982,757	1,130,427
	1 農林業施設災害復旧費	43,626	42,485	1,141
	2 公共土木施設等災害復旧費	47,537	34,088	13,449
	3 文教施設災害復旧費	2,018,674	902,906	1,115,768
	4 観光施設災害復旧費	3,347	3,278	69
12	公債費	1,242,849	1,226,711	16,138
	1 公債費	1,242,849	1,226,711	16,138
13	予備費	4,382	0	4,382
	1 予備費	4,382	0	4,382
14	諸支出金	12	0	12
	1 雑出	12	0	12
歳出合計		21,759,261	17,677,252	4,082,009

## (2) 国民健康保険特別会計

歳入

(単位：千円)

款	項	予算現額	調定済額	収入済額	未収入額
1 国民健康 保 險 税		530,088	704,207	510,049	194,158
	1 国 民 健 康 保 險 税	530,088	704,207	510,049	194,158
2 使用料及 び手数料		801	321	321	0
	1 手 数 料	801	321	321	0
3 国 庫 支 出 金		166	156	156	0
	1 国 庫 補 助 金	166	156	156	0
4 県支出金		2,854,074	2,686,359	2,460,849	225,510
	1 県 補 助 金	2,854,073	2,686,359	2,460,849	225,510
	2 財政安定化基金交付金	1	0	0	0
5 財産収入		23	24	24	0
	1 財 産 運 用 収 入	23	24	24	0
6 繰入金		352,327	352,326	352,326	0
	1 一 般 会 計 繰 入 金	307,327	307,326	307,326	0
	2 財政調整基金繰入金	45,000	45,000	45,000	0
7 繰越金		26,782	26,782	26,782	0
	1 繰 越 金	26,782	26,782	26,782	0
8 諸収入		10,280	17,159	17,159	0
	1 延滞金・加算金及び過料	6,101	11,180	11,180	0
	2 預 金 利 子	1	0	0	0
	3 雑 入	4,178	5,979	5,979	0
歳入合計		3,774,541	3,787,334	3,367,666	419,668

## 歳出

(単位：千円)

款	項	予算現額	支出済額	予算残額
1 総務費		22,965	20,135	2,830
	1 総務管理費	16,891	14,998	1,893
	2 徴税費	5,690	4,765	925
	3 運営協議会費	10	5	5
	4 趣旨普及費	374	367	7
2 保険給付費		2,813,444	2,464,793	348,651
	1 療養諸費	2,446,200	2,103,866	342,334
	2 高額療養費	360,450	354,976	5,474
	3 移送費	41	0	41
	4 出産育児諸費	1,913	1,909	4
	5 葬祭諸費	4,000	4,000	0
	6 傷病手当金	840	42	798
3 国保事業費納付金		856,728	856,726	2
	1 国保事業費納付金	856,728	856,726	2
4 保健事業費		42,547	28,020	14,527
	1 特定健康診査等事業費	32,063	19,323	12,740
	2 保健事業費	10,484	8,697	1,787
5 基金積立金		24	24	0
	1 基金積立金	24	24	0
6 公債費		1	0	1
	1 公債費	1	0	1
7 諸支出金		6,874	1,242	5,632
	1 償還金及び還付加算金	6,874	1,242	5,632
8 予備費		31,958	0	31,958
	1 予備費	31,958	0	31,958
歳出合計		3,774,541	3,370,940	403,601

## (3) 介護保険特別会計

歳入

(単位：千円)

款	項	予算現額	調定済額	収入済額	未収入額
1 保険料		726,080	739,886	726,720	13,166
	1 介護保険料	726,080	739,886	726,720	13,166
2 使用料及び手数料		50	50	50	0
	1 手数料	50	50	50	0
3 国庫支出金		932,769	973,064	973,064	0
	1 国庫負担金	638,498	675,587	675,587	0
	2 国庫補助金	294,271	297,477	297,477	0
4 支払基金交付金		1,013,826	971,402	968,122	3,280
	1 支払基金交付金	1,013,826	971,402	968,122	3,280
5 県支出金		563,804	543,248	543,248	0
	1 県負担金	530,935	508,198	508,198	0
	2 県補助金	32,869	35,050	35,050	0
6 財産収入		41	42	42	0
	1 財産運用収入	41	42	42	0
7 繰入金		649,917	649,917	649,917	0
	1 一般会計繰入金	595,552	595,552	595,552	0
	2 財政調整基金繰入金	54,365	54,365	54,365	0
8 繰越金		283,732	283,732	283,732	0
	1 繰越金	283,732	283,732	283,732	0
9 諸収入		23,410	21,723	20,750	973
	1 延滞金、加算金及び過料	11	282	282	0
	2 預金利子	1	0	0	0
	3 雑収入	23,398	21,441	20,468	973
歳入合計		4,193,629	4,183,064	4,165,645	17,419

## 歳 出

(単位：千円)

款	項	予算現額	支出済額	予算残額
1 総務費		63,823	44,382	19,441
	1 総務管理費	20,614	9,908	10,706
	2 徴収費	7,190	6,195	995
	3 介護認定審査会費	35,275	28,160	7,115
	4 趣旨普及費	744	119	625
2 保険給付費		3,598,258	3,074,701	523,557
	1 介護サービス諸費	3,261,228	2,807,819	453,409
	2 介護予防サービス等諸費	54,168	41,106	13,062
	3 諸費	2,640	2,213	427
	4 高額介護サービス費	92,700	81,063	11,637
	5 高額医療合算介護サービス等費	12,922	7,770	5,152
	6 特定入所者介護サービス等費	174,600	134,730	39,870
3 地域支援事業費		245,743	198,858	46,885
	1 介護予防・生活支援サービス事業費	122,902	86,716	36,186
	2 一般介護予防事業費	47,038	45,492	1,546
	3 包括的支援事業・任意事業費	75,520	66,475	9,045
	4 諸費	283	175	108
4 基金積立金		108,506	108,506	0
	1 基金積立金	108,506	108,506	0
5 公債費		1	0	1
	1 公債費	1	0	1
6 諸支出金		176,298	76,731	99,567
	1 償還金及び還付加算金	132,166	32,599	99,567
	2 繰出金	44,132	44,132	0
7 予備費		1,000	0	1,000
	1 予備費	1,000	0	1,000
歳出合計		4,193,629	3,503,178	690,451

## (4) 後期高齢者医療特別会計

## 歳入

(単位：千円)

款	項	予算現額	調定済額	収入済額	未収入額
1 後期高齢者医療保険料		333,643	336,144	322,647	13,497
	1 後期高齢者医療保険料	333,643	336,144	322,647	13,497
2 使用料及び手数料		100	54	54	0
	1 手数料	100	54	54	0
3 繰入金		127,005	127,004	127,004	0
	1 一般会計繰入金	127,005	127,004	127,004	0
4 繰越金		28,383	28,383	28,383	0
	1 繰越金	28,383	28,383	28,383	0
5 諸収入		1,175	386	382	4
	1 延滞金、加算金及び過料	30	65	65	0
	2 償還金及び還付加算金	1,000	175	171	4
	3 雑収入	145	146	146	0
歳入合計		490,306	491,971	478,470	13,501

## 歳出

(単位：千円)

款	項	予算現額	支出済額	予算残額
1 総務費		12,190	10,973	1,217
	1 総務管理費	6,610	6,240	370
	2 徴収費	5,545	4,700	845
	3 趣旨普及費	35	33	2
2 後期高齢者医療広域連合納付金		450,689	438,672	12,017
	1 後期高齢者医療広域連合納付金	450,689	438,672	12,017
3 諸支出金		1,000	175	825
	1 償還金及び還付加算金	1,000	175	825
4 予備費		26,427	0	26,427
	1 予備費	26,427	0	26,427
歳出合計		490,306	449,820	40,486