

令和4年度

白石市下水道事業会計決算書

自 令和4年4月1日

至 令和5年3月31日

白石市

目 次

I 決 算 書 類

1. 令和4年度 白石市下水道事業決算報告書	
(1) 収益的収入及び支出	1
(2) 資本的収入及び支出	3
2. 財務諸表	
(1) 令和4年度 白石市下水道事業損益計算書	5
(2) 令和4年度 白石市下水道事業剰余金計算書	6
(3) 令和4年度 白石市下水道事業欠損金処理計算書	6
(4) 令和4年度 白石市下水道事業貸借対照表	7

II 決 算 附 属 書 類

1. 令和4年度 白石市下水道事業報告書	
(1) 概況	9
(2) 工事	13
(3) 業務	14
(4) 会計	17
(5) その他	18
2. その他の書類	
(1) 令和4年度 白石市下水道事業キャッシュ・フロー計算書	19
(2) 収益費用明細書	20
(3) 固定資産明細書	24
(4) 企業債明細書	28
3. 注記事項	46

I 決 算 書 類

1. 令和4年度 白石市下水道

(1) 収益的収入及び支出（税込み）

収入

区 分	予 算		
	当初予算額	補正予算額	地方公営企業法第24条第3項の規定による支出額に係る財源充当額
第1款 公共下水道事業収益	898,083,000	0	0
第1項 営業収益	632,986,000	0	0
第2項 営業外収益	265,096,000	0	0
第3項 特別利益	1,000	0	0
第2款 農業集落排水事業収益	90,512,000	0	0
第1項 営業収益	18,366,000	0	0
第2項 営業外収益	72,145,000	0	0
第3項 特別利益	1,000	0	0
収益的収入合計	988,595,000	0	0

支出

区 分	予 算				
	当初予算額	補正予算額	予備費支出額	流用増減額	地方公営企業法第24条第3項の規定による支出額
第1款 公共下水道事業費用	819,992,000	△ 3,109,000	0	0	0
第1項 営業費用	710,374,000	△ 3,109,000	0	0	0
第2項 営業外費用	108,396,000	0	0	0	0
第3項 特別損失	222,000	0	0	0	0
第4項 予備費	1,000,000	0	0	0	0
第2款 農業集落排水事業費用	104,797,000	△ 2,425,000	0	0	0
第1項 営業費用	85,692,000	△ 2,425,000	0	△ 6,000	0
第2項 営業外費用	18,102,000	0	0	0	0
第3項 特別損失	3,000	0	0	6,000	0
第4項 予備費	1,000,000	0	0	0	0
収益的支出合計	924,789,000	△ 5,534,000	0	0	0

事業決算報告書

(単位：円)

額	決算額	予算額に比べ 決算額の増減	備考
合計			
898,083,000	899,980,936	1,897,936	
632,986,000	635,990,367	3,004,367	(うち仮受消費税及び地方消費税 54,344,970 円)
265,096,000	260,661,177	△ 4,434,823	
1,000	3,329,392	3,328,392	
90,512,000	87,943,396	△ 2,568,604	
18,366,000	19,172,499	806,499	(うち仮受消費税及び地方消費税 1,740,884 円)
72,145,000	68,770,897	△ 3,374,103	
1,000	0	△ 1,000	
988,595,000	987,924,332	△ 670,668	(うち仮受消費税及び地方消費税 56,085,854 円)

(単位：円)

額			決算額	地方公営企業法第26条第2項の規定による繰越額	不用額	備考
小計	地方公営企業法第26条第2項の規定による繰越額	合計				
816,883,000	0	816,883,000	786,218,259	10,867,000	19,797,741	
707,265,000	0	707,265,000	680,958,417	10,867,000	15,439,583	(うち仮払消費税及び地方消費税 15,662,495 円)
108,396,000	0	108,396,000	104,866,508	0	3,529,492	
222,000	0	222,000	393,334	0	△ 171,334	(うち仮払消費税及び地方消費税 15,789 円)
1,000,000	0	1,000,000	0	0	1,000,000	
102,372,000	0	102,372,000	98,205,704	0	4,166,296	
83,261,000	0	83,261,000	80,421,250	0	2,839,750	(うち仮払消費税及び地方消費税 1,314,245 円)
18,102,000	0	18,102,000	17,776,259	0	325,741	
9,000	0	9,000	8,195	0	805	(うち仮払消費税及び地方消費税 745 円)
1,000,000	0	1,000,000	0	0	1,000,000	
919,255,000	0	919,255,000	884,423,963	10,867,000	23,964,037	(うち仮払消費税及び地方消費税 16,993,274 円)

(2) 資本的収入及び支出 (税込み)

収 入

区 分	予 算			
	当初予算額	補正予算額	小 計	地方公営企業法第26条の規定による繰越額に係る財源充当額
第1款 公共下水道事業 資本的収入	466,242,000	△ 39,773,000	426,469,000	0
第1項 企業債	222,100,000	△ 12,200,000	209,900,000	0
第2項 分担金及び負担金	75,587,000	△ 18,115,000	57,472,000	0
第3項 他会計繰入金	168,555,000	△ 9,458,000	159,097,000	0
第2款 農業集落排水事業 資本的収入	49,685,000	0	49,685,000	0
第1項 企業債	40,600,000	0	40,600,000	0
第2項 分担金及び負担金	136,000	0	136,000	0
第3項 他会計繰入金	8,949,000	0	8,949,000	0
資本的収入合計	515,927,000	△ 39,773,000	476,154,000	0

支 出

区 分	予 算				
	当初予算額	補正予算額	流 用 増減額	小 計	地方公営企業法第26条の規定による繰越額
第1款 公共下水道事業 資本的支出	803,016,000	△ 12,452,000	0	790,564,000	0
第1項 建設改良費	116,405,000	△ 12,452,000	0	103,953,000	0
第2項 企業債元金償還金	686,611,000	0	0	686,611,000	0
第2款 農業集落排水事業 資本的支出	94,149,000	0	0	94,149,000	0
第1項 建設改良費	4,257,000	0	0	4,257,000	0
第2項 企業債元金償還金	89,892,000	0	0	89,892,000	0
資本的支出合計	897,165,000	△ 12,452,000	0	884,713,000	0

資本的収入額（繰越工事資金 234,000円を除く）が、資本的支出額に対し不足する額 390,940,876円は、資金 209,547,552円及び当年度分損益勘定留保資金 177,879,823円で補てんした。

(単位：円)

額		決算額	予算額に比べ 決算額の増減	備考
継続費通次繰越額 に係る財源充当額	合計			
0	426,469,000	377,362,585	△ 49,106,415	
0	209,900,000	209,500,000	△ 400,000	
0	57,472,000	2,984,860	△ 54,487,140	
0	159,097,000	164,877,725	5,780,725	
0	49,685,000	52,925,718	3,240,718	
0	40,600,000	40,600,000	0	
0	136,000	0	△ 136,000	
0	8,949,000	12,325,718	3,376,718	
0	476,154,000	430,288,303	△ 45,865,697	

(単位：円)

額		決算額	翌年度繰越額			不用額	備考
継続費 通次繰 越額	合計		地方公営企業法 第26条の規定に よる繰越額	継続費 通次繰 越額	合計		
0	790,564,000	727,233,707	63,192,000	0	63,192,000	138,293	
0	103,953,000	40,624,434	63,192,000	0	63,192,000	136,566	(うち仮払消費税及び 地方消費税 3,085,426円)
0	686,611,000	686,609,273	0	0	0	1,727	
0	94,149,000	93,761,472	0	0	0	387,528	
0	4,257,000	3,870,625	0	0	0	386,375	(うち仮払消費税及び 地方消費税 351,875円)
0	89,892,000	89,890,847	0	0	0	1,153	
0	884,713,000	820,995,179	63,192,000	0	63,192,000	525,821	(うち仮払消費税及び 地方消費税 3,437,301円)

当年度分消費税及び地方消費税資本的収支調整額 3,437,301円、前年度からの繰越工事資金 76,200円、過年度分損益勘定留保

2. 財務諸表

(1) 令和4年度 白石市下水道事業損益計算書(税抜き)

(令和4年4月1日から令和5年3月31日まで)

(単位:円)

1. 営業収益

(1) 下水道使用料	560,962,330	
(2) 他会計負担金	37,076,682	
(3) その他営業収益	1,038,000	599,077,012

2. 営業費用

(1) 管渠費	16,662,365	
(2) 処理場費	10,082,600	
(3) 流域下水道維持管理負担金	117,930,931	
(4) 総係費	48,435,398	
(5) 減価償却費	551,029,483	
(6) 資産減耗費	262,150	744,402,927

営業損失

145,325,915

3. 営業外収益

(1) 受取利息及び配当金	2,795	
(2) 他会計補助金	35,719,875	
(3) 長期前受金戻入益	293,683,284	
(4) 国庫補助金	0	
(5) 雑収益	26,120	329,432,074

4. 営業外費用

(1) 支払利息及び企業債取扱諸費	86,940,801	
(2) 雑支出	40,321	86,981,122

経常利益

97,125,037

5. 特別利益

(1) 過年度損益修正益	3,329,392	
(2) その他特別利益	0	3,329,392

6. 特別損失

(1) 過年度損益修正損	384,995	
(2) その他特別損失	0	384,995

当年度純利益

100,069,434

前年度繰越欠損金

1,054,616,428

その他未処分利益剰余金変動額

△ 2,522,056

当年度未処理欠損金

957,069,050

(2) 令和4年度 白石市下水道事業剰余金計算書 (税抜き)

(令和4年4月1日から令和5年3月31日まで)

(単位：円)

	資本金	剰 余 金						資本合計
		資本剰余金		利益剰余金				
		その他資本剰余金	資本剰余金合計	減債積立金	建設改良積立金	未処分利益剰余金	利益剰余金合計	
前年度末残高	625,251,713	11,017,701	11,017,701	0	0	△ 1,054,616,428	△ 1,054,616,428	△ 418,347,014
前年度処分額	0	0	0	0	0	0	0	0
議会の議決による処分額	0	0	0	0	0	0	0	0
減債積立金への積立	0	0	0	0	0	0	0	0
建設改良積立金への積立	0	0	0	0	0	0	0	0
資本金への組入れ	0	0	0	0	0	0	0	0
処分後残高	625,251,713	11,017,701	11,017,701	0	0	(繰越欠損金) △ 1,054,616,428	△ 1,054,616,428	△ 418,347,014
当年度変動額	177,203,443	0	0	0	0	97,547,378	97,547,378	274,750,821
減債積立金の取崩し	0	0	0	0	0	0	0	0
建設改良積立金の取崩し	0	0	0	0	0	0	0	0
一般会計からの出資による収入	177,203,443	0	0	0	0	0	0	177,203,443
当年度純利益	0	0	0	0	0	100,069,434	100,069,434	100,069,434
その他未処分利益剰余金変動額	0	0	0	0	0	△ 2,522,056	△ 2,522,056	△ 2,522,056
当年度末残高	802,455,156	11,017,701	11,017,701	0	0	(当年度未処理欠損金) △ 957,069,050	△ 957,069,050	△ 143,596,193

(3) 令和4年度 白石市下水道事業欠損金処理計算書 (税抜き)

(単位：円)

	資本金	資本剰余金	未処理欠損金
当年度末残高	802,455,156	11,017,701	957,069,050
議会の議決による処分額	0	0	0
減債積立金への積立	0	0	0
建設改良積立金への積立	0	0	0
資本金への組入れ	0	0	0
処分後残高	802,455,156	11,017,701	(繰越欠損金) 957,069,050

(4) 令和4年度 白石市下水道事業貸借対照表 (税抜き)

(令和5年3月31日)

資 産 の 部

(単位：円)

1. 固定資産

(1) 有形固定資産

イ 土地		23,492,847	
ロ 建物	105,347,951		
減価償却累計額	<u>△ 30,538,520</u>	74,809,431	
ハ 構築物	22,805,481,725		
減価償却累計額	<u>△ 7,273,556,339</u>	15,531,925,386	
ニ 機械及び装置	491,945,928		
減価償却累計額	<u>△ 341,387,848</u>	150,558,080	
ホ 車両運搬具	1,365,740		
減価償却累計額	<u>△ 1,297,453</u>	68,287	
ヘ 工具器具及び備品	3,563,698		
減価償却累計額	<u>△ 3,134,524</u>	429,174	
ト 建設仮勘定		<u>4,658,000</u>	
有形固定資産合計			15,785,941,205

(2) 無形固定資産

イ 施設利用権		361,331,228	
ロ 電話加入権		<u>468,000</u>	
無形固定資産合計			<u>361,799,228</u>

固定資産合計

16,147,740,433

2. 流動資産

(1) 現金預金		166,970,391	
(2) 未収金	64,759,730		
貸倒引当金	<u>△ 651,111</u>	64,108,619	
(3) 前払金		21,600,000	
(4) その他流動資産		<u>0</u>	
流動資産合計			<u>252,679,010</u>
資産合計			<u><u>16,400,419,443</u></u>

負 債 の 部

3. 固定負債

(1) 企業債	6,430,816,949	
固定負債合計		6,430,816,949

4. 流動負債

(1) 企業債	753,542,659	
(2) 未払金	42,043,180	
(3) 引当金		
イ 賞与引当金	1,433,000	
引当金合計	1,433,000	
(4) 預り金	11,707,000	
流動負債合計		808,725,839

5. 繰延収益

長期前受金	13,442,245,147	
収益化累計額	△ 4,137,772,299	
繰延収益合計		9,304,472,848
負債合計		16,544,015,636

資 本 の 部

6. 資本金

802,455,156

7. 剰余金

(1) 資本剰余金		
イ その他資本剰余金	11,017,701	
資本剰余金合計	11,017,701	
(2) 利益剰余金		
イ 減債積立金	0	
ロ 建設改良積立金	0	
ハ 当年度未処理欠損金	957,069,050	
利益剰余金合計	△ 957,069,050	
剰余金合計		△ 946,051,349
資本合計		△ 143,596,193
負債資本合計		16,400,419,443

II 決算附属書類

1. 令和4年度 白石市下水道事業報告書

(1) 概 況

① 総括事項

(イ) 業務実績等

公共下水道事業における本年度の年間総処理水量は 2,664,945 m³、有収率は 92.51%となり、前年度と比較して、年間総処理水量で 19,885 m³、有収率で 1.01 ポイントの減となりました。処理区域内人口は 21,797 人、水洗化人口は 19,975 人で水洗化率は 91.64%となりました。

農業集落排水事業における本年度の年間総処理水量は 88,635 m³、有収率は 94.60%となり、前年度と比較して、年間総処理水量で 1,485 m³の減、有収率で 1.34 ポイントの増となりました。処理区域内人口は 1,466 人、水洗化人口は 986 人で水洗化率は 67.26%となりました。

その他の業務実績については、(仮称)白石中央スマートインターチェンジ周辺整備に向けて白石市流域関連公共下水道事業計画等変更業務に着手し、令和5年度中の完了を目指しております。

(ロ) 建設改良事業

公共下水道事業については、東町三丁目地区の都市計画道路工事に伴う下水道管移設工事に着手したほか、3箇所 of 公共ます設置工事、6箇所 of マンホールポンプ監視通報装置更新工事、緑が丘地区 of マンホール蓋更新工事を実施しました。

農業集落排水事業については、10箇所 of マンホールポンプ監視通報装置更新工事を実施しました。

これらの建設改良事業に 44,495 千円(税込み)を支出しております。

(ハ) 財政状況

公共下水道事業、農業集落排水事業を合わせた下水道事業の収益的収支については、収入総額 931,838 千円(税抜き)に対し、支出総額 831,769 千円(税抜き)となりました。その結果、収支差し引き 100,069 千円の純利益となりました。

公共下水道事業、農業集落排水事業を合わせた資本的収支については、企業債及び他会計繰入金等の収入総額が 430,288 千円(税込み)に対して、建設改良費及び企業債元金償還金の支出総額は 820,995 千円(税込み)となりました。支出に対し収入が不足する額(繰越工事資金 234 千円を除く) 390,941 千円は、当年度分消費税及び地方消費税資本的収支調整額 3,437 千円、前年度からの繰越工事資金 76 千円、過年度分損益勘定留保資金 209,548 千円、当年度分損益勘定留保資金 177,880 千円で補てんしております。

以上が、令和4年度 of 下水道事業の概況となりますが、今後も「白石市下水道ビジョン」に沿って事業を行い、ビジョンの基本理念である「安全で快適な生活環境の構築に貢献する下水道」を目指し、効率的な事業運営に努めて参ります。

② 経営指標に関する事項

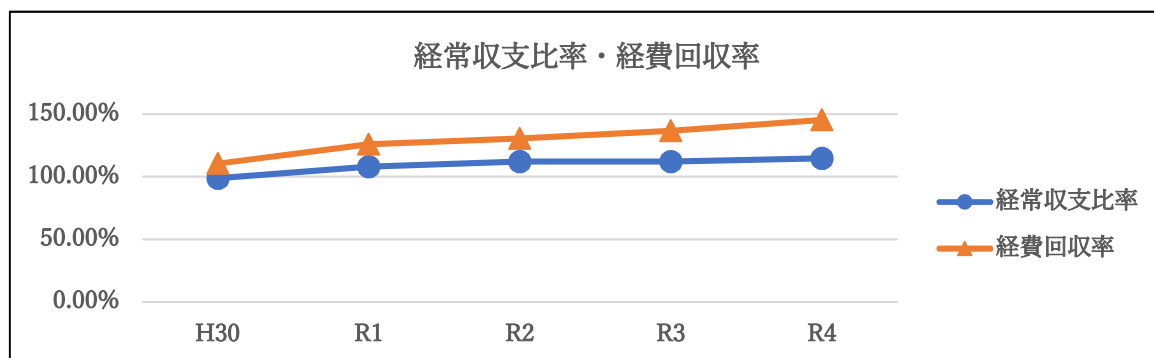
公共下水道事業

〈経営指標の推移〉

指 標	H30	R1	R2	R3	R4
経常収支比率	98.79%	108.06%	112.08%	112.07%	114.68%
経費回収率	110.45%	126.03%	130.61%	136.57%	145.35%
有形固定資産減価償却率	23.79%	25.99%	28.06%	30.30%	32.55%
管渠老朽化率	0.00%	0.00%	0.00%	0.00%	0.00%
管渠改善率	0.00%	0.00%	0.00%	0.09%	0.00%

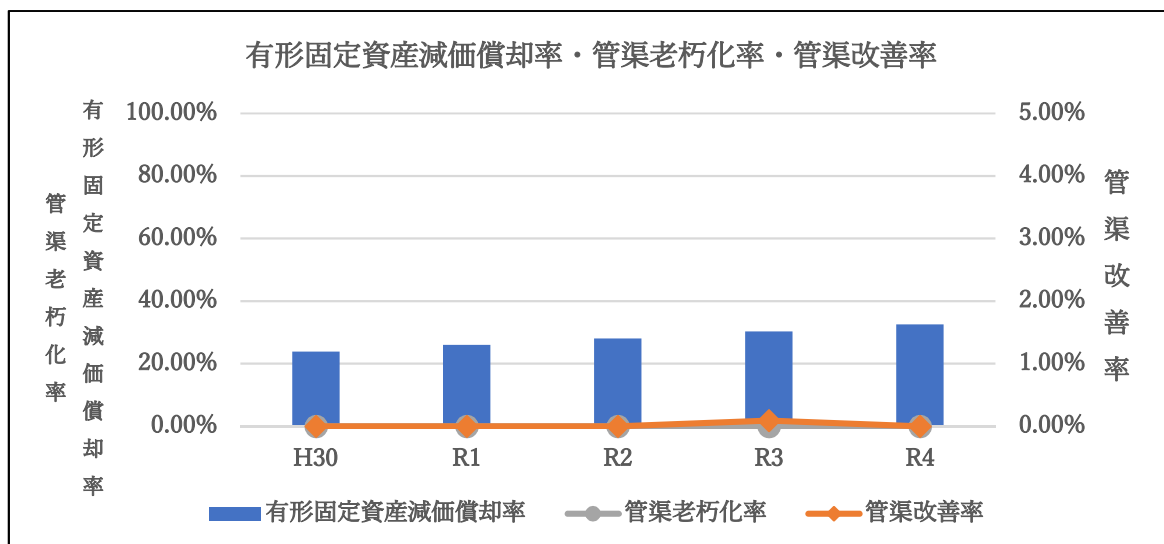
(イ) 損益情報に着目した経営指標

令和4年度決算における経常収支比率について、引き続き健全経営の水準とされる100%を上回っています。また、料金水準の妥当性を示す経費回収率については、事業に必要な費用を使用料で賄えている状態とされる100%を上回っています。



(ロ) 資産情報に着目した経営指標

有形固定資産減価償却率は年々増加傾向となっており、徐々に老朽化が進んでいます。しかし、法定耐用年数を超える管渠はまだないことから、下水道ビジョンに基づき計画的に施設の長寿命化を図るため維持管理を中心に行っていきます。



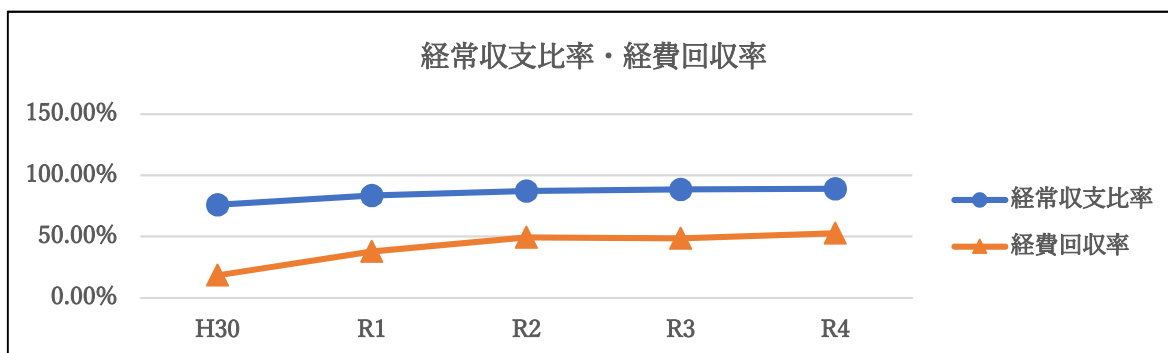
農業集落排水事業

〈経営指標の推移〉

指 標	H30	R1	R2	R3	R4
経常収支比率	75.93%	83.45%	87.25%	88.39%	88.97%
経費回収率	18.27%	37.70%	49.39%	48.40%	52.62%
有形固定資産減価償却率	26.29%	28.47%	30.55%	31.54%	33.51%
管渠老朽化率	0.00%	0.00%	0.00%	0.00%	0.00%
管渠改善率	0.03%	0.00%	0.00%	0.00%	0.00%

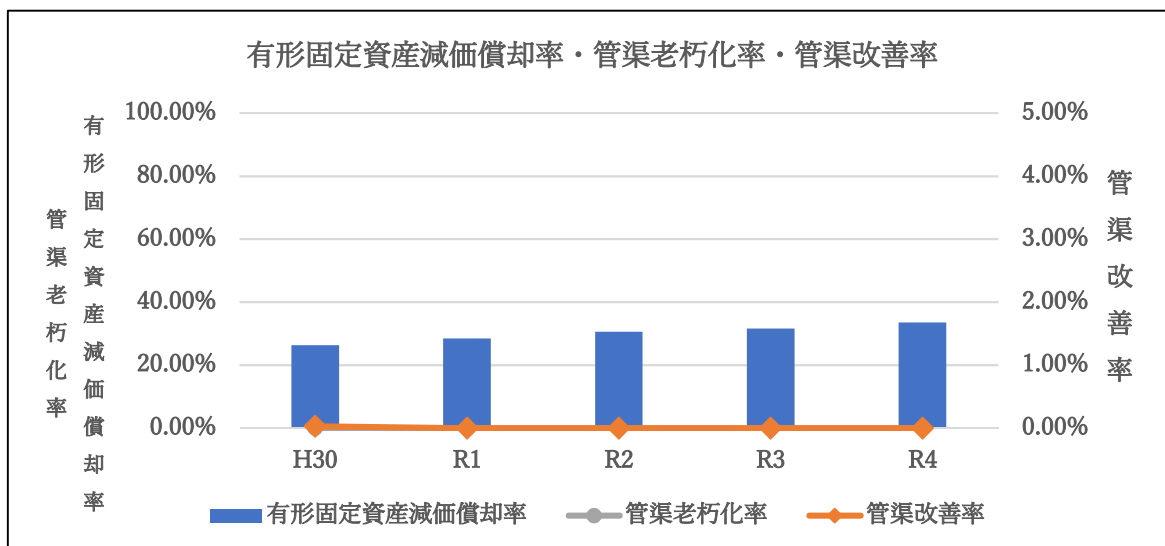
(ハ) 損益情報に着目した経営指標

令和4年度決算における経常収支比率、経費回収率は、それぞれ100%を下回っております。しかし、使用料の改定、費用削減などの効果により経費回収率は年々増加傾向にあります。今後も経費の縮減などに努め、計画的な事業運営が必要です。



(ニ) 資産情報に着目した経営指標

有形固定資産減価償却率は年々増加傾向となっており、徐々に老朽化が進んではきていますが、法定耐用年数を超える管渠はまだないことから、下水道ビジョンに基づき維持管理を中心とした計画的な資産管理を行っていきます。



③ 議会の議決事項

議案番号	件名	提出年月日	議決年月日
第24号	令和4年度白石市下水道事業会計予算	R4. 2. 17	R4. 3. 8
第56号	令和3年度白石市水道事業会計利益の処分及び決算の認定並びに白石市下水道事業会計決算の認定について	R4. 9. 2	R4. 9. 22
第102号	令和4年度白石市下水道事業会計補正予算（第1号）	R4. 12. 5	R4. 12. 19
第33号	令和4年度白石市下水道事業会計補正予算（第2号）	R5. 2. 20	R5. 3. 10

④ 行政官庁認可事項

申請年月日	申請先	件名	文書番号	認可年月日
R4. 4. 22	国土交通大臣	令和4年度社会資本整備総合交付金申請	国官会第4693-49号	R4. 6. 2
R4. 9. 16	宮城県知事	令和4年度下水道事業の起債に係る協議（第1次分）	市町村第503号	R4. 10. 4

⑤ 職員に関する事項

(イ) 職員数

区分	本年度末職員数	前年度末職員数	増減
事務職員	3人	3人	0
技術職員	2人	1人	1
合計	5人	4人	1

⑥ 料金その他供給条件の設定、変更に関する事項

該当事項なし

(2) 工 事

① 建設改良工事の概況 (税込み)

(イ) 公共下水道事業請負工事

φ 口径 (mm)
PRP リブ付硬質塩化ビニル管

工 事 名	工 事 概 要	工事費 (円)	着工年月日 竣工年月日	備 考
令和4年度 マンホールポンプ監視通報装置更新工事 大鷹沢三沢字五丁目 地内ほか	監視通報装置更新 6箇所	2,322,375	R4. 8.12 R5. 2.28	
令和4年度 公共下水道事業マンホール蓋更新工事 緑が丘 地内ほか	マンホール鉄蓋φ600(T-25) 人工鉄蓋修繕工法φ1200 17箇所 φ950 12箇所 マンホール鉄蓋φ600(T-25)梯子付 人工鉄蓋修繕工法φ950 1箇所 マンホール鉄蓋φ600(T-14) 人工鉄蓋修繕工法φ950 1箇所	14,045,900	R4. 8.24 R5. 1.13	
令和4年度 公共下水道事業マンホール蓋更新工事 (その2) 字延命寺北 地内ほか	マンホール鉄蓋φ600(T-25) 人工鉄蓋修繕工法φ950 8箇所 人工鉄蓋交換工 2箇所	3,850,000	R4. 9.27 R5. 1.13	
令和4年度 公共汚水樹設置工事(その1) 旭町五丁目 地内ほか	公共汚水ます設置 2箇所	748,000	R4. 10.17 R5. 2.15	
令和4年度 公共汚水樹設置工事(その2) 郡山字虎子沢山 地内	公共汚水ます設置 1箇所	407,000	R5. 2.16 R5. 3.20	
令和4年度 都市計画道路工事に伴う下水道管移設工事 東町三丁目 地内ほか	PRP φ200 741.1m	48,070,000	R4. 7. 7 —	令和5年度 へ繰越
計	6件	69,443,275		

(ロ) 農業集落排水事業請負工事

工 事 名	工 事 概 要	工事費 (円)	着工年月日 竣工年月日	備 考
令和4年度 マンホールポンプ監視通報装置更新工事 越河平字明堂 地内ほか	監視通報装置更新 10箇所	3,870,625	R4. 8.12 R5. 2.28	
計	1件	3,870,625		

(3) 業 務

① 業務量

(イ) 人口と処理水量

区分	令和4年度	令和3年度	比較	
			増減	比率(%)
行政区域内人口 (人)	31,746	32,326	△ 580	98.21
処理区域内人口 (人)	21,797	22,092	△ 295	98.66
水洗化人口 (人)	19,975	20,171	△ 196	99.03
年間総処理水量 (m ³)	2,664,945	2,684,830	△ 19,885	99.26
一日最大処理水量 (m ³)	9,694	9,195	499	105.43
一日平均処理水量 (m ³)	7,301	7,356	△ 55	99.25
年間有収水量 (m ³)	2,465,467	2,510,934	△ 45,467	98.19
一日平均有収水量 (m ³)	6,755	6,879	△ 124	98.20

区分	令和4年度	令和3年度	比較	
			増減	比率(%)
処理区域内人口 (人)	1,466	1,533	△ 67	95.63
水洗化人口 (人)	986	1,026	△ 40	96.10
年間総処理水量 (m ³)	88,635	90,120	△ 1,485	98.35
一日最大処理水量 (m ³)	535	374	161	143.05
一日平均処理水量 (m ³)	243	247	△ 4	98.38
年間有収水量 (m ³)	83,849	84,049	△ 200	99.76
一日平均有収水量 (m ³)	230	230	0	100.00

(ロ) 業務量に関する指標

区分	令和4年度	令和3年度	増減	備考
普及率 (%)	68.66	68.34	0.32	処理区域内人口/行政区域内人口
水洗化率 (%)	91.64	91.30	0.34	水洗化人口/処理区域内人口
有収率 (%)	92.51	93.52	△ 1.01	年間有収水量/年間総処理水量
使用料単価 (円/m ³)	220.47	219.32	1.15	使用料収入/年間有収水量
汚水処理原価 (円/m ³)	151.68	161.03	△ 9.35	汚水処理費/年間有収水量

区分	令和4年度	令和3年度	増減	備考
水洗化率 (%)	67.26	66.93	0.33	水洗化人口/処理区域内人口
有収率 (%)	94.60	93.26	1.34	年間有収水量/年間総処理水量
使用料単価 (円/m ³)	207.66	205.99	1.67	使用料収入/年間有収水量
汚水処理原価 (円/m ³)	394.62	425.65	△ 31.03	汚水処理費/年間有収水量

② 事業収入に関する事項（税抜き）

（単位：円）

科 目	令和4年度	令和3年度	比 較	
			増 減	比率(%)
1. 公共下水道事業収益	845,635,966	921,587,872	△ 75,951,906	91.76
1. 営業収益	581,645,397	595,995,404	△ 14,350,007	97.59
(1) 下水道使用料	543,550,615	552,196,625	△ 8,646,010	98.43
(2) 他会計負担金	37,076,682	42,711,879	△ 5,635,197	86.81
(3) その他営業収益	1,018,100	1,086,900	△ 68,800	93.67
2. 営業外収益	260,661,177	268,128,866	△ 7,467,689	97.21
(1) 受取利息及び配当金	2,795	3,266	△ 471	85.58
(2) 他会計補助金	7,090,593	6,965,578	125,015	101.79
(3) 長期前受金戻入益	253,541,669	257,106,602	△ 3,564,933	98.61
(4) 国庫補助金	0	4,000,000	△ 4,000,000	皆減
(5) 雑収益	26,120	53,420	△ 27,300	48.90
3. 特別利益	3,329,392	57,463,602	△ 54,134,210	5.79
(1) 過年度損益修正益	3,329,392	631,832	2,697,560	526.94
(2) その他特別利益	0	56,831,770	△ 56,831,770	皆減
2. 農業集落排水事業収益	86,202,512	87,389,540	△ 1,187,028	98.64
1. 営業収益	17,431,615	17,328,395	103,220	100.60
(1) 下水道使用料	17,411,715	17,313,395	98,320	100.57
(2) その他営業収益	19,900	15,000	4,900	132.67
2. 営業外収益	68,770,897	70,043,145	△ 1,272,248	98.18
(1) 他会計補助金	28,629,282	29,741,877	△ 1,112,595	96.26
(2) 長期前受金戻入益	40,141,615	40,292,068	△ 150,453	99.63
(3) 雑収益	0	9,200	△ 9,200	皆減
3. 特別利益	0	18,000	△ 18,000	皆減
(1) 過年度損益修正益	0	0	0	0.00
(2) その他特別利益	0	18,000	△ 18,000	皆減
計	931,838,478	1,008,977,412	△ 77,138,934	92.35

③ 事業費に関する事項（税抜き）

（単位：円）

科 目	令和4年度	令和3年度	比 較	
			増 減	比率(%)
1. 公共下水道事業費用	734,875,895	773,709,115	△ 38,833,220	94.98
1. 営業費用	665,295,922	688,052,855	△ 22,756,933	96.69
(1) 管渠費	14,381,165	13,123,719	1,257,446	109.58
(2) 流域下水道 維持管理負担金	117,930,931	119,994,205	△ 2,063,274	98.28
(3) 総係費	46,315,490	52,000,832	△ 5,685,342	89.07
(4) 減価償却費	486,406,186	485,388,465	1,017,721	100.21
(5) 資産減耗費	262,150	17,545,634	△ 17,283,484	1.49
2. 営業外費用	69,202,428	82,987,263	△ 13,784,835	83.39
(1) 支払利息 及び企業債取扱諸費	69,165,194	78,518,357	△ 9,353,163	88.09
(2) 雑支出	37,234	4,468,906	△ 4,431,672	0.83
3. 特別損失	377,545	2,668,997	△ 2,291,452	14.15
(1) 過年度損益修正損	377,545	2,650,997	△ 2,273,452	14.24
(2) その他特別損失	0	18,000	△ 18,000	皆減
2. 農業集落排水事業費用	96,893,149	155,875,016	△ 58,981,867	62.16
1. 営業費用	79,107,005	79,741,775	△ 634,770	99.20
(1) 管渠費	2,281,200	2,929,446	△ 648,246	77.87
(2) 処理場費	10,082,600	9,474,196	608,404	106.42
(3) 総係費	2,119,908	2,438,245	△ 318,337	86.94
(4) 減価償却費	64,623,297	64,899,888	△ 276,591	99.57
(5) 資産減耗費	0	0	0	0.00
2. 営業外費用	17,778,694	19,105,565	△ 1,326,871	93.06
(1) 支払利息 及び企業債取扱諸費	17,775,607	19,105,565	△ 1,329,958	93.04
(2) 雑支出	3,087	0	3,087	皆増
3. 特別損失	7,450	57,027,676	△ 57,020,226	0.01
(1) 過年度損益修正損	7,450	195,906	△ 188,456	3.80
(2) その他特別損失	0	56,831,770	△ 56,831,770	皆減
計	831,769,044	929,584,131	△ 97,815,087	89.48

(4) 会 計

① 重要契約の要旨 (税込み)

(イ) 工事関係 (500万円以上の工事契約について表示)

契約年月日	契約金額(円)	契 約 の 内 容	契約の相手方
R4. 7. 6	48,070,000	令和4年度 都市計画道路工事に伴う下水道管移設工事	(株)エコー設備工業
R4. 8. 10	6,193,000	令和4年度 マンホールポンプ監視通報装置更新工事	小松電機産業(株)
R4. 8. 23	14,045,900	令和4年度 公共下水道事業マンホール蓋更新工事	(有)長山組

(ロ) 委託関係

契約年月日	契約金額(円)	契 約 の 内 容	契約の相手方
R4. 5. 23	8,250,000	令和4年度 白石市流域関連公共下水道事業計画等変更業務	(株)N J S 仙台事業所

② 企業債及び一時借入金の概況

(イ) 企業債

(単位：円)

借 入 先	前年度末残高	本年度借入金	本年度償還額	本年度末残高
財務省	1,904,804,938	14,000,000	197,392,260	1,721,412,678
郵便貯金・簡易生命保険管理機構	849,445,900	0	109,793,330	739,652,570
地方公共団体金融機構	1,363,368,597	12,200,000	168,957,387	1,206,611,210
銀行等引受債	3,576,440,293	240,600,000	300,357,143	3,516,683,150
計	7,694,059,728	266,800,000	776,500,120	7,184,359,608

(ロ) 一時借入金

該当事項なし

③ その他会計経理に関する重要事項

(イ) 損益勘定留保資金計算書

(単位：円)

前年度末残高	前年度に欠損金を補てんした額	当年度発生額	当年度使用額	当年度末残高
61,668,795	147,878,757	263,809,312	387,427,375	85,929,489

(ロ) 消費税及び地方消費税資本的収支調整額計算書

(単位：円)

前年度末残高	当年度発生額	当年度使用額	当年度末残高
0	3,437,301	3,437,301	0

(5) その他

① 他会計補助金等の使途について

《収益的収入》

(公共下水道事業)

- (イ) 他会計負担金（雨水処理に係る負担金）37,076,682 円については、減価償却費（不課税仕入れ）に 29,563,583 円（特定収入以外）、支払利息（非課税仕入れ）に 7,513,099 円（特定収入以外）、それぞれ充当した。
- (ロ) 他会計補助金 7,090,593 円については、職員給与費（不課税仕入れ）に 352,000 円（特定収入以外）、法定福利費（非課税仕入れ）に 834,800 円（特定収入以外）、支払利息（非課税仕入れ）に 5,903,793 円（特定収入以外）、それぞれ充当した。
- (ハ) その他雑収益 26,120 円については、営業に要する経費中、課税仕入れに 24,120 円（特定収入）、非課税仕入れに 2,000 円（特定収入以外）、それぞれ充当した。

(農業集落排水事業)

- (ニ) 他会計補助金 28,629,282 円については、法定福利費（非課税仕入れ）に 45,160 円（特定収入以外）、減価償却費（不課税仕入れ）に 24,481,682 円（特定収入以外）、支払利息（非課税仕入れ）に 4,102,440 円（特定収入以外）、それぞれ充当した。

《資本的収入》

(公共下水道事業)

- (イ) 受益者負担金 2,534,860 円については、職員給与費（不課税仕入れ）に 413,264 円（特定収入以外）、工事請負費（課税仕入れ）に 2,121,596 円（特定収入）、それぞれ充当した。
- (ロ) 公共ます設置分担金 450,000 円については、職員給与費（不課税仕入れ）に 73,364 円（特定収入以外）、工事請負費（課税仕入れ）に 376,636 円（特定収入）、それぞれ充当した。

2. その他の書類

(1) 令和4年度 白石市下水道事業キャッシュ・フロー計算書

(令和4年4月1日から令和5年3月31日まで)

(単位：円)

(間接法により作成)

1 業務活動によるキャッシュ・フロー	
当年度純利益	100,069,434
減価償却費	551,029,483
固定資産除却費	262,150
貸倒引当金の増減額 (△は減少)	△ 119,693
賞与引当金の増減額 (△は減少)	△ 476,000
長期前受金戻入額	△ 293,683,284
前払金の増減額 (△は増加)	△ 21,600,000
受取利息及び受取配当金	△ 2,795
支払利息	86,940,801
未収金の増減額 (△は増加)	313,724
未払金の増減額 (△は減少)	△ 93,131,645
預り金の増減額 (△は減少)	4,807,000
その他特別利益	0
その他特別損失	0
小計	<u>334,409,175</u>
利息及び配当金の受取額	2,795
利息の支払額	<u>△ 86,940,801</u>
業務活動によるキャッシュ・フロー	247,471,169
2 投資活動によるキャッシュ・フロー	
有形固定資産の取得による支出	△ 29,902,303
有形固定資産の売却による収入	0
無形固定資産の取得による支出	△ 11,155,455
無形固定資産の売却による収入	0
工事負担金による収入	0
国庫補助金等による収入	0
一般会計又は他の特別会計からの繰入金による収入	0
分担金及び負担金による収入	2,984,860
投資活動によるキャッシュ・フロー	<u>△ 38,072,898</u>
3 財務活動によるキャッシュ・フロー	
建設改良費等の財源に充てるための企業債による収入	266,800,000
建設改良費等の財源に充てるための企業債の償還による支出	△ 776,500,120
一般会計からの出資による収入	<u>177,203,443</u>
財務活動によるキャッシュ・フロー	<u>△ 332,496,677</u>
資金増加額 (又は減少額)	△ 123,098,406
資金期首残高	290,068,797
資金期末残高	<u>166,970,391</u>

(2) 収益費用明細書 (税抜き)

① 収益

(単位：円)

科 目	金 額	備 考
1. 公共下水道事業収益	845,635,966	
1. 営業収益	581,645,397	
(1) 下水道使用料	543,550,615	
下水道使用料	543,550,615	
(2) 他会計負担金	37,076,682	
他会計負担金	37,076,682	
(3) その他営業収益	1,018,100	
手数料	1,018,100	
雑収益	0	
2. 営業外収益	260,661,177	
(1) 受取利息及び配当金	2,795	
受取利息	2,795	
(2) 他会計補助金	7,090,593	
他会計補助金	7,090,593	
(3) 長期前受金戻入益	253,541,669	
受贈財産評価額戻入益	27,495,550	
国及び県補助金戻入益	138,779,139	
分担金及び負担金戻入益	19,031,601	
他会計繰入金戻入益	68,235,379	
(4) 国庫補助金	0	
国庫補助金	0	
(5) 雑収益	26,120	
その他雑収益	26,120	
3. 特別利益	3,329,392	
(1) 過年度損益修正益	3,329,392	
過年度損益修正益	3,329,392	
2. 農業集落排水事業収益	86,202,512	
1. 営業収益	17,431,615	
(1) 下水道使用料	17,411,715	
下水道使用料	17,411,715	
(2) その他営業収益	19,900	
手数料	19,900	
2. 営業外収益	68,770,897	
(1) 他会計補助金	28,629,282	
他会計補助金	28,629,282	
(2) 長期前受金戻入益	40,141,615	
国及び県補助金戻入益	30,387,973	
分担金及び負担金戻入益	1,497,743	
他会計繰入金戻入益	7,455,587	
工事負担金戻入益	800,312	

(単位：円)

科 目		金 額	備 考
	(3) 雑収益	0	
	その他雑収益	0	
3.	特別利益	0	
	(1) 過年度損益修正益	0	
	過年度損益修正益	0	
収 益 合 計		931,838,478	

② 費用

(単位：円)

科 目		金 額	備 考
1.	公共下水道事業費用	734,875,895	
1.	営業費用	665,295,922	
	(1) 管渠費	14,381,165	
	給料	2,833,158	予算額 2,834,000
	手当	2,372,879	予算額 2,577,000
	賞与引当金繰入額	464,000	予算額 464,000
	旅費	0	
	修繕費	2,107,000	
	通信運搬費	176,294	
	手数料	826,080	
	保険料	82,448	
	委託料	3,332,128	
	賃借料	495,700	
	動力費	1,345,798	
	材料費	345,680	
	(2) 流域下水道維持管理負担金	117,930,931	
	流域下水道維持管理負担金	117,930,931	
	(3) 総係費	46,315,490	
	給料	6,190,500	予算額 6,191,000
	手当	1,463,186	予算額 1,693,000
	賞与引当金繰入額	969,000	予算額 969,000
	法定福利費	4,163,654	予算額 4,250,000
	退職手当組合負担金	2,662,226	予算額 2,728,000
	旅費	103,835	
	備消耗品費	223,610	
	燃料費	69,975	
	印刷製本費	0	
	修繕費	0	
	通信運搬費	37,108	
	広告料	40,000	

(単位：円)

科 目		金 額	備 考
	手数料	106,312	
	保険料	31,210	
	委託料	4,365,020	
	賃借料	1,398,804	
	負担金	24,074,200	
	貸倒引当金繰入額	416,850	
	(4) 減価償却費	486,406,186	
	有形固定資産減価償却費	463,037,542	
	無形固定資産減価償却費	23,368,644	
	(5) 資産減耗費	262,150	
	固定資産除却費	262,150	
2.	営業外費用	69,202,428	
	(1) 支払利息及び企業債取扱諸費	69,165,194	
	企業債利息	69,165,194	
	(2) 雑支出	37,234	
	その他の雑支出	37,234	
3.	特別損失	377,545	
	(1) 過年度損益修正損	377,545	
	過年度損益修正損	377,545	
2.	農業集落排水事業費用	96,893,149	
1.	営業費用	79,107,005	
	(1) 管渠費	2,281,200	
	修繕費	164,700	
	通信運搬費	139,677	
	手数料	67,000	
	保険料	20,469	
	委託料	759,375	
	賃借料	47,300	
	動力費	1,082,679	
	(2) 処理場費	10,082,600	
	備消耗品費	0	
	光熱水費	82,800	
	修繕費	453,000	
	通信運搬費	70,268	
	手数料	28,000	
	保険料	15,567	
	委託料	5,722,657	
	動力費	3,710,308	
	(3) 総係費	2,119,908	
	給料	664,500	予算額 665,000

(単位：円)

科 目		金 額	備 考
	手当	207,688	予算額 210,000
	賞与引当金繰入額	0	予算額 0
	法定福利費	262,332	予算額 263,000
	退職手当組合負担金	126,588	予算額 127,000
	備消耗品費	0	
	負担金	858,800	
	(4) 減価償却費	64,623,297	
	有形固定資産減価償却費	64,623,297	
	(5) 資産減耗費	0	
	固定資産除却費	0	
2.	営業外費用	17,778,694	
	(1) 支払利息及び企業債取扱諸費	17,775,607	
	企業債利息	17,775,607	
	(2) 雑支出	3,087	
	その他の雑支出	3,087	
3.	特別損失	7,450	
	(1) 過年度損益修正損	7,450	
	過年度損益修正損	7,450	
	費用合計	831,769,044	

(3) 固定資産明細書(税抜き)

【下水道事業】

① 有形固定資産明細書

資産の種類	年度当初現在高	当年度増加額	当年度減少額	年度末現在高
土地	23,492,847	0	0	23,492,847
建物	105,347,951	0	0	105,347,951
構築物	22,781,964,953	23,516,772	0	22,805,481,725
機械及び装置	486,302,961	6,385,531	742,564	491,945,928
車両運搬具	1,365,740	0	0	1,365,740
工具器具及び備品	3,563,698	0	0	3,563,698
建設仮勘定	4,658,000	0	0	4,658,000
計	23,406,696,150	29,902,303	742,564	23,435,855,889

② 無形固定資産明細書

資産の種類	年度当初現在高	当年度増加額	当年度減少額
施設利用権	373,544,417	11,155,455	0
電話加入権	468,000	0	0
計	374,012,417	11,155,455	0

(単位：円)

減 価 償 却 累 計 額			年度末償却未済高	備 考
当年度増加額	当年度減少額	累 計		
0	0	0	23,492,847	
1,977,965	0	30,538,520	74,809,431	
509,460,245	0	7,273,556,339	15,531,925,386	
16,069,506	480,414	341,387,848	150,558,080	
0	0	1,297,453	68,287	
153,123	0	3,134,524	429,174	
0	0	0	4,658,000	
527,660,839	480,414	7,649,914,684	15,785,941,205	

(単位：円)

当年度減価償却高	年度末現在高	備 考
23,368,644	361,331,228	
0	468,000	
23,368,644	361,799,228	

【公共下水道事業】

① 有形固定資産明細書

資産の種類	年度当初現在高	当年度増加額	当年度減少額	年度末現在高
土地	9,061,207	0	0	9,061,207
建物	21,358,268	0	0	21,358,268
構築物	19,995,826,067	23,516,772	0	20,019,342,839
機械及び装置	139,119,382	2,866,781	742,564	141,243,599
車両運搬具	1,365,740	0	0	1,365,740
工具器具及び備品	3,563,698	0	0	3,563,698
建設仮勘定	4,658,000	0	0	4,658,000
計	20,174,952,362	26,383,553	742,564	20,200,593,351

② 無形固定資産明細書

資産の種類	年度当初現在高	当年度増加額	当年度減少額
施設利用権	373,544,417	11,155,455	0
電話加入権	144,000	0	0
計	373,688,417	11,155,455	0

【農業集落排水事業】

① 有形固定資産明細書

資産の種類	年度当初現在高	当年度増加額	当年度減少額	年度末現在高
土地	14,431,640	0	0	14,431,640
建物	83,989,683	0	0	83,989,683
構築物	2,786,138,886	0	0	2,786,138,886
機械及び装置	347,183,579	3,518,750	0	350,702,329
計	3,231,743,788	3,518,750	0	3,235,262,538

② 無形固定資産明細書

資産の種類	年度当初現在高	当年度増加額	当年度減少額
電話加入権	324,000	0	0
計	324,000	0	0

(単位：円)

減 価 償 却 累 計 額			年度末償却未済高	備 考
当年度増加額	当年度減少額	累 計		
0	0	0	9,061,207	
442,116	0	7,073,856	14,284,412	
457,003,079	0	6,478,752,931	13,540,589,908	
5,439,224	480,414	80,258,425	60,985,174	
0	0	1,297,453	68,287	
153,123	0	3,134,524	429,174	
0	0	0	4,658,000	
463,037,542	480,414	6,570,517,189	13,630,076,162	

(単位：円)

当年度減価償却高	年度末現在高	備 考
23,368,644	361,331,228	
0	144,000	
23,368,644	361,475,228	

(単位：円)

減 価 償 却 累 計 額			年度末償却未済高	備 考
当年度増加額	当年度減少額	累 計		
0	0	0	14,431,640	
1,535,849	0	23,464,664	60,525,019	
52,457,166	0	794,803,408	1,991,335,478	
10,630,282	0	261,129,423	89,572,906	
64,623,297	0	1,079,397,495	2,155,865,043	

(単位：円)

当年度減価償却高	年度末現在高	備 考
0	324,000	
0	324,000	

(4) 企業債明細書

【公共下水道事業】 (財務省)

種 類	発行年月日	発行総額	償 還 高	
			当年度償還高	償還高累計
平成4年度政府債	平成 5. 5.14	53,600,000	3,442,425	53,600,000
〃	〃 5. 8.10	419,400,000	28,237,748	419,400,000
平成5年度政府債	〃 6. 5.13	24,500,000	1,493,557	22,941,530
平成6年度政府債	〃 7. 5.19	8,700,000	490,791	7,660,447
〃	〃 8. 1.19	375,700,000	19,718,617	323,620,936
平成7年度政府債	〃 8. 5.20	3,600,000	189,400	2,991,934
〃	〃 8. 8.20	505,600,000	26,600,194	420,200,680
平成8年度政府債	〃 9. 5.20	12,700,000	613,911	10,079,440
〃	〃 10. 3.25	464,100,000	21,245,323	350,953,592
平成9年度政府債	〃 10. 5.19	9,500,000	432,335	7,204,431
〃	〃 10. 5.19	17,200,000	782,754	13,043,814
平成10年度政府債	〃 11. 5.19	6,700,000	294,452	4,824,667
〃	〃 11. 9.24	85,900,000	3,810,975	59,089,961
平成11年度政府債	〃 12. 5.26	6,500,000	284,266	4,343,560
〃	〃 12. 5.26	51,000,000	2,230,392	34,080,241
平成12年度政府債	〃 13. 5.25	9,400,000	398,114	5,976,011
〃	〃 13.10.25	361,100,000	15,327,608	217,730,470
平成13年度政府債	〃 14. 5.27	9,100,000	383,179	5,266,107
〃	〃 14.10.24	248,500,000	10,324,942	140,031,163
平成14年度政府債	〃 15. 5.26	185,200,000	7,526,457	106,098,558
〃	〃 15. 5.26	13,600,000	552,699	7,791,256
平成15年度政府債	〃 16. 5.27	3,700,000	149,423	1,832,789
平成16年度政府債	〃 17. 5.27	7,500,000	296,933	3,435,174
平成17年度政府債	〃 18. 5.29	6,800,000	262,270	2,783,921
平成18年度政府債	〃 19. 3.26	3,800,000	144,139	1,431,391
平成19年度政府債	〃 20. 3.25	8,200,000	304,607	2,777,756
〃	〃 20.10.28	69,100,000	2,540,196	22,117,534
平成20年度政府債	〃 21. 3.25	25,000,000	918,584	7,674,119
平成21年度政府債	〃 22.10.26	83,000,000	3,002,426	21,326,843
平成22年度政府債	〃 24. 3.26	58,500,000	2,063,109	11,870,677
平成23年度政府債	〃 24.12.25	5,800,000	204,511	1,085,528
〃	〃 25. 3.25	27,300,000	1,260,098	6,128,309
平成24年度政府債	〃 25.12.24	9,800,000	346,410	1,521,482
平成25年度政府債	〃 26. 3.25	3,400,000	119,348	467,560
〃	〃 27. 3.25	30,200,000	1,398,840	4,155,004
平成26年度政府債	〃 27. 3.25	20,900,000	738,978	2,190,674
〃	〃 28. 3.25	59,700,000	2,884,548	5,757,592

(単位：円)

未償還残高	利率 (%)	償還終期	備 考
0	4.400	令和 5. 3. 25	流域下水道事業
0	4.900	〃 5. 3. 25	公共下水道事業汚水分
1,558,470	4.300	〃 6. 3. 25	流域下水道事業
1,039,553	3.850	〃 7. 3. 25	〃
52,079,064	3.150	〃 7. 9. 25	公共下水道事業汚水・雨水分
608,066	3.400	〃 8. 3. 25	流域下水道事業
85,399,320	3.400	〃 8. 3. 25	公共下水道事業汚水・雨水分
2,620,560	2.600	〃 9. 3. 25	流域下水道事業
113,146,408	2.100	〃 10. 3. 1	公共下水道事業汚水・雨水分
2,295,569	2.000	〃 10. 3. 25	流域下水道事業
4,156,186	2.000	〃 10. 3. 25	薬師堂地区分
1,875,333	1.700	〃 11. 3. 25	流域下水道事業
26,810,039	2.100	〃 11. 9. 1	薬師堂地区分
2,156,440	2.000	〃 12. 3. 25	流域下水道事業
16,919,759	2.000	〃 12. 3. 25	薬師堂地区分
3,423,989	1.600	〃 13. 3. 25	流域下水道事業
143,369,530	2.000	〃 13. 9. 25	公共下水道事業汚水・雨水分
3,833,893	2.100	〃 14. 3. 25	流域下水道事業
108,468,837	1.900	〃 14. 9. 25	公共下水道事業汚水分
79,101,442	0.900	〃 15. 3. 25	〃
5,808,744	0.900	〃 15. 3. 25	流域下水道事業
1,867,211	2.100	〃 16. 3. 25	〃
4,064,826	2.000	〃 17. 3. 25	〃
4,016,079	2.300	〃 18. 3. 25	〃
2,368,609	2.100	〃 19. 3. 1	〃
5,422,244	2.100	〃 20. 3. 1	〃
46,982,466	2.100	〃 20. 9. 25	公共下水道事業汚水分
17,325,881	1.900	〃 21. 3. 1	公共下水道事業汚水・雨水分
61,673,157	1.700	〃 22. 9. 25	〃
46,629,323	1.700	〃 24. 3. 1	〃
4,714,472	1.600	〃 24. 9. 25	公共下水道事業汚水分
21,171,691	1.400	〃 20. 3. 1	公共下水道事業災害復旧分
8,278,518	1.400	〃 25. 9. 25	公共下水道事業汚水分
2,932,440	1.400	〃 26. 3. 1	〃
26,044,996	1.000	〃 22. 3. 1	公共下水道事業災害復旧分
18,709,326	1.200	〃 27. 3. 1	公共下水道事業汚水・雨水分
53,942,408	0.400	〃 23. 3. 1	公共下水道事業災害復旧分

種 類	発行年月日	発行総額	償 還 高	
			当年度償還高	償還高累計
平成 27 年度 政府債	平成 28. 3. 25	2,500,000	207,812	830,003
〃	〃 29. 3. 27	31,400,000	1,167,783	1,167,783
〃	〃 29. 3. 27	32,500,000	1,549,066	1,549,066
平成 28 年度 政府債	〃 29.10.27	16,000,000	1,328,004	3,317,522
〃	〃 30. 3. 26	50,500,000	0	0
平成 29 年度 政府債	〃 30. 3. 26	19,000,000	1,569,117	3,135,100
〃	〃 30. 3. 26	34,400,000	0	0
平成 30 年度 政府債	〃 31. 3. 25	13,000,000	1,083,348	1,083,348
〃	令和 2. 3. 25	38,300,000	0	0
令和 元年度 政府債	〃 2. 3. 25	9,800,000	0	0
〃	〃 3. 3. 25	35,000,000	0	0
〃	〃 3. 3. 25	35,000,000	0	0
令和 2 年度 政府債	〃 3. 3. 25	9,500,000	0	0
〃	〃 4. 3. 25	27,500,000	0	0
令和 3 年度 政府債	〃 4. 3. 25	12,200,000	0	0
令和 4 年度 政府債	〃 5. 3. 27	14,000,000	0	0
小 計	53件	3,674,900,000	167,919,689	2,324,567,973

(郵便貯金・簡易生命保険管理機構)

種 類	発行年月日	発行総額	償 還 高	
			当年度償還高	償還高累計
平成 5 年度 簡保資金	平成 6. 5. 19	415,400,000	25,323,409	388,975,979
〃	〃 6. 9. 12	25,800,000	1,600,065	24,127,122
平成 9 年度 簡保資金	〃 10. 5. 20	475,600,000	21,644,042	360,676,566
平成 10 年度 簡保資金	〃 11.12.20	532,400,000	23,620,053	366,233,942
平成 11 年度 簡保資金	〃 13. 2. 28	425,600,000	18,235,337	278,535,895
平成 15 年度 簡保資金	〃 16. 5. 31	109,700,000	4,430,193	54,339,714
平成 16 年度 簡保資金	〃 17. 5. 30	148,500,000	5,879,274	68,016,444
平成 17 年度 簡保資金	〃 18 .5.30	117,100,000	4,516,435	47,940,743
平成 18 年度 簡保資金	〃 19.10.31	121,500,000	4,544,522	43,101,025
小 計	9件	2,371,600,000	109,793,330	1,631,947,430

(単位：円)

未償還残高	利率 (%)	償還終期	備 考
1,669,997	0.100	令和 13. 3. 1	公共下水道事業汚水分
30,232,217	0.600	〃 29. 3. 1	公共下水道事業汚水・雨水分
30,950,934	0.500	〃 24. 3. 1	公共下水道事業災害復旧分
12,682,478	0.100	〃 14. 9.25	公共下水道事業汚水分
50,500,000	0.600	〃 30. 3. 1	公共下水道事業汚水・雨水分
15,864,900	0.200	〃 15. 3. 1	公共下水道事業汚水分
34,400,000	0.600	〃 30. 3. 1	公共下水道事業汚水・雨水分
11,916,652	0.040	〃 16. 3. 1	公共下水道事業汚水分
38,300,000	0.300	〃 32. 3. 1	公共下水道事業汚水・雨水分
9,800,000	0.030	〃 17. 3. 1	公共下水道事業汚水分
35,000,000	0.500	〃 33. 3. 1	公共下水道事業雨水分
35,000,000	0.500	〃 33. 3. 1	公共下水道事業汚水分
9,500,000	0.200	〃 18. 3. 1	〃
27,500,000	0.700	〃 34. 3. 1	公共下水道事業雨水分
12,200,000	0.300	〃 19. 3. 1	公共下水道事業汚水分
14,000,000	0.800	〃 20. 3. 1	〃
1,350,332,027			

(単位：円)

未償還残高	利率 (%)	償還終期	備 考
26,424,021	4.300	令和 6. 3.31	公共下水道事業汚水・雨水分
1,672,878	4.500	〃 6. 3.31	公共下水道事業汚水分
114,923,434	2.000	〃 10. 3.31	公共下水道事業汚水・雨水分
166,166,058	2.100	〃 11. 9.30	〃
147,064,105	1.700	〃 12. 9.30	〃
55,360,286	2.100	〃 16. 3.31	公共下水道事業汚水分
80,483,556	2.000	〃 17. 3.31	〃
69,159,257	2.300	〃 18. 3.31	〃
78,398,975	2.200	〃 19. 9.30	〃
739,652,570			

(地方公共団体金融機構)

種 類	発行年月日	発行総額	償 還 高	
			当年度償還高	償還高累計
平成 6 年度 公庫債	平成 7. 5. 22	125,700,000	7,580,623	125,700,000
〃	〃 7. 5. 22	87,300,000	5,288,920	87,300,000
〃	〃 7. 5. 22	4,600,000	297,420	4,600,000
平成 7 年度 公庫債	〃 8. 5. 16	136,700,000	6,759,623	129,705,158
〃	〃 8. 5. 16	112,200,000	5,548,133	106,458,806
〃	〃 8. 5. 16	1,700,000	101,427	1,595,044
平成 8 年度 公庫債	〃 9. 5. 23	147,200,000	3,968,869	138,941,821
〃	〃 9. 5. 23	71,300,000	1,922,421	67,299,946
〃	〃 9. 5. 23	6,000,000	325,627	5,322,455
平成 9 年度 公庫債	〃 10. 5. 20	144,600,000	3,695,764	133,049,491
〃	〃 10. 5. 20	103,000,000	2,641,789	94,735,288
〃	〃 10. 5. 20	4,900,000	249,395	4,119,779
〃	〃 10. 5. 20	3,300,000	167,960	2,774,546
〃	〃 10. 5. 20	4,600,000	233,305	3,870,843
平成 10 年度 公庫債	〃 11. 5. 20	163,000,000	7,243,998	132,728,185
〃	〃 11. 5. 20	115,500,000	5,148,876	93,956,541
〃	〃 11. 5. 20	3,500,000	171,298	2,783,270
〃	〃 11. 5. 20	29,900,000	1,463,376	23,777,074
〃	〃 11. 5. 20	11,000,000	536,708	8,757,162
〃	〃 11. 9. 21	4,000,000	197,307	3,059,287
平成 11 年度 公庫債	〃 12. 5. 19	131,200,000	5,642,142	101,241,904
〃	〃 12. 5. 19	84,300,000	3,625,248	65,051,009
〃	〃 12. 5. 19	3,300,000	160,275	2,448,989
〃	〃 12. 5. 19	15,800,000	767,376	11,725,460
〃	〃 12. 5. 19	10,000,000	485,681	7,421,176
平成 12 年度 公庫債	〃 13. 5. 8	197,400,000	7,702,011	148,946,914
〃	〃 13. 5. 8	11,300,000	524,550	7,994,264
〃	〃 13. 5. 8	4,500,000	208,892	3,183,557
平成 13 年度 公庫債	〃 14. 5. 20	110,900,000	2,048,919	95,356,893
〃	〃 14. 5. 20	10,600,000	246,922	8,726,852
〃	〃 14. 5. 20	4,500,000	210,029	2,906,723
平成 14 年度 公庫債	〃 15. 5. 20	148,800,000	6,218,528	96,871,944
〃	〃 15. 5. 20	2,700,000	120,693	1,689,863
平成 15 年度 公庫債	〃 16. 5. 20	115,300,000	5,177,082	63,500,888
〃	〃 16. 5. 20	7,200,000	262,282	4,575,739
平成 16 年度 公庫債	〃 17. 5. 17	128,600,000	5,360,272	68,699,389
〃	〃 17. 5. 17	9,000,000	321,041	5,412,384
平成 17 年度 公庫債	〃 18. 5. 16	50,500,000	2,172,697	23,182,261
〃	〃 18. 5. 16	20,400,000	877,683	9,364,714

(単位：円)

未償還残高	利率 (%)	償還終期	備 考
0	3.900	令和 5. 3. 20	公共下水道事業汚水分
0	3.950	〃 5. 3. 20	〃
0	3.950	〃 5. 3. 20	流域下水道事業
6,994,842	3.450	〃 6. 3. 20	公共下水道事業汚水分
5,741,194	3.450	〃 6. 3. 20	〃
104,956	3.450	〃 6. 3. 20	流域下水道事業
8,258,179	2.650	〃 7. 3. 20	公共下水道事業汚水分
4,000,054	2.650	〃 7. 3. 20	〃
677,545	2.650	〃 7. 3. 20	流域下水道事業
11,550,509	2.050	〃 8. 3. 20	公共下水道事業汚水分
8,264,712	2.100	〃 8. 3. 20	〃
780,221	2.100	〃 8. 3. 20	流域下水道事業
525,454	2.100	〃 8. 3. 20	薬師堂地区分
729,157	2.050	〃 8. 3. 20	〃
30,271,815	1.750	〃 9. 3. 20	公共下水道事業汚水分
21,543,459	1.800	〃 9. 3. 20	〃
716,730	1.800	〃 9. 3. 20	流域下水道事業
6,122,926	1.800	〃 9. 3. 20	薬師堂地区分
2,242,838	1.750	〃 9. 3. 20	〃
940,713	2.100	〃 9. 9. 20	公共下水道事業汚水分
29,958,096	2.000	〃 10. 3. 20	〃
19,248,991	2.000	〃 10. 3. 20	〃
851,011	2.000	〃 10. 3. 20	流域下水道事業
4,074,540	2.000	〃 10. 3. 20	薬師堂地区分
2,578,824	2.000	〃 10. 3. 20	〃
48,453,086	1.350	〃 11. 3. 20	公共下水道事業汚水分
3,305,736	1.400	〃 11. 3. 20	〃
1,316,443	1.400	〃 11. 3. 20	流域下水道事業
15,543,107	2.000	〃 12. 3. 20	公共下水道事業汚水分
1,873,148	2.000	〃 12. 3. 20	〃
1,593,277	2.000	〃 12. 3. 20	流域下水道事業
51,928,056	0.950	〃 13. 3. 20	公共下水道事業汚水分
1,010,137	1.000	〃 13. 3. 20	流域下水道事業
51,799,112	2.100	〃 14. 3. 20	公共下水道事業汚水分
2,624,261	2.100	〃 14. 3. 20	流域下水道事業
59,900,611	2.000	〃 15. 3. 20	公共下水道事業汚水分
3,587,616	2.000	〃 15. 3. 20	流域下水道事業
27,317,739	2.200	〃 16. 3. 20	公共下水道事業汚水分
11,035,286	2.200	〃 16. 3. 20	〃

種 類	発行年月日	発行総額	償 還 高	
			当年度償還高	償還高累計
平成 17 年度 公庫債	平成 18. 5. 16	7, 100, 000	247, 826	3, 984, 031
平成 18 年度 公庫債	〃 19. 3. 29	55, 000, 000	2, 319, 532	23, 034, 419
〃	〃 19. 3. 29	30, 500, 000	1, 285, 061	12, 731, 264
〃	〃 19. 3. 29	4, 500, 000	189, 599	1, 878, 384
平成 19 年度 公庫債	〃 20. 3. 28	56, 300, 000	2, 328, 616	21, 280, 565
〃	〃 20. 3. 28	18, 100, 000	747, 556	6, 817, 079
〃	〃 20. 3. 28	8, 900, 000	298, 220	4, 398, 944
平成 20 年度 公庫債	〃 21. 3. 25	12, 700, 000	517, 639	4, 324, 504
〃	〃 21. 3. 25	4, 500, 000	183, 415	1, 532, 304
〃	〃 21. 3. 25	19, 800, 000	807, 027	6, 742, 138
平成 21 年度 公庫債	〃 22. 3. 25	17, 500, 000	623, 474	4, 641, 425
〃	〃 22. 3. 30	26, 000, 000	926, 304	6, 895, 832
平成 22 年度 公庫債	〃 22. 10. 28	26, 000, 000	940, 519	6, 680, 699
〃	〃 23. 3. 30	26, 400, 000	934, 023	6, 181, 990
平成 23 年度 公庫債	〃 24. 3. 29	12, 400, 000	437, 309	2, 516, 179
平成 24 年度 公庫債	〃 25. 3. 21	4, 300, 000	437, 773	4, 300, 000
〃	〃 25. 3. 21	3, 000, 000	305, 423	3, 000, 000
〃	〃 25. 3. 21	13, 400, 000	1, 242, 605	12, 151, 175
〃	〃 25. 3. 21	11, 000, 000	1, 020, 049	9, 974, 844
〃	〃 25. 3. 21	33, 100, 000	2, 806, 551	27, 444, 678
〃	〃 25. 3. 21	16, 000, 000	1, 356, 641	13, 266, 310
〃	〃 25. 3. 21	34, 700, 000	2, 716, 956	26, 450, 783
〃	〃 25. 3. 21	24, 800, 000	1, 941, 801	18, 904, 305
〃	〃 25. 3. 21	6, 500, 000	439, 232	4, 257, 208
〃	〃 25. 3. 21	4, 100, 000	277, 054	2, 685, 315
〃	〃 25. 3. 21	12, 300, 000	729, 350	7, 006, 980
〃	〃 25. 3. 21	5, 900, 000	292, 801	2, 788, 358
〃	〃 25. 3. 21	1, 100, 000	57, 808	552, 936
〃	〃 25. 3. 21	1, 500, 000	74, 440	708, 904
〃	〃 25. 3. 21	1, 200, 000	56, 395	537, 054
〃	〃 25. 3. 21	1, 600, 000	67, 707	641, 960
〃	〃 25. 3. 26	4, 100, 000	144, 679	702, 249
平成 25 年度 公庫債	〃 25. 9. 20	9, 700, 000	550, 402	9, 700, 000
〃	〃 26. 3. 25	6, 900, 000	242, 205	948, 871
平成 26 年度 公庫債	〃 27. 3. 24	6, 800, 000	240, 433	712, 755
平成 27 年度 公庫債	〃 28. 3. 24	6, 000, 000	227, 025	452, 919
〃	〃 29. 3. 23	7, 500, 000	278, 929	278, 929
平成 28 年度 公庫債	〃 29. 3. 21	1, 200, 000	120, 005	719, 859
〃	〃 29. 3. 21	800, 000	80, 004	479, 904

(単位：円)

未償還残高	利率 (%)	償還終期	備 考
3,115,969	2.200	令和 16. 3.20	流域下水道事業
31,965,581	2.100	" 17. 3.20	公共下水道事業汚水分
17,768,736	2.150	" 17. 3.20	"
2,621,616	2.150	" 17. 3.20	流域下水道事業
35,019,435	2.050	" 18. 3.20	公共下水道事業汚水分
11,282,921	2.100	" 18. 3.20	"
4,501,056	2.100	" 18. 3.20	流域下水道事業
8,375,496	1.900	" 19. 3.20	公共下水道事業汚水分
2,967,696	1.900	" 19. 3.20	公共下水道事業雨水分
13,057,862	1.900	" 19. 3.20	流域下水道事業
12,858,575	2.100	" 22. 3.20	"
19,104,168	2.100	" 22. 3.20	公共下水道事業汚水・雨水分
19,319,301	1.700	" 22. 9.20	公共下水道事業雨水分
20,218,010	1.900	" 23. 3.20	流域下水道事業
9,883,821	1.700	" 24. 3.20	"
0	0.400	" 5. 3.20	公共下水道事業汚水分 (平成6年度発行分被災施設借換債)
0	0.400	" 5. 3.20	"
1,248,825	0.500	" 6. 3.20	公共下水道事業汚水分 (平成7年度発行分被災施設借換債)
1,025,156	0.500	" 6. 3.20	"
5,655,322	0.500	" 7. 3.20	公共下水道事業汚水分 (平成8年度発行分被災施設借換債)
2,733,690	0.500	" 7. 3.20	"
8,249,217	0.600	" 8. 3.20	公共下水道事業汚水分 (平成9年度発行分被災施設借換債)
5,895,695	0.600	" 8. 3.20	"
2,242,792	0.700	" 10. 3.20	公共下水道事業汚水分 (平成11年度発行分被災施設借換債)
1,414,685	0.700	" 10. 3.20	"
5,293,020	0.900	" 12. 3.20	公共下水道事業汚水分 (平成13年度発行分被災施設借換債)
3,111,642	1.100	" 15. 3.20	公共下水道事業汚水分 (平成16年度発行分被災施設借換債)
547,064	1.000	" 14. 3.20	流域下水道事業 (平成15年度発行分被災施設借換債)
791,096	1.100	" 15. 3.20	流域下水道事業 (平成16年度発行分被災施設借換債)
662,946	1.100	" 16. 3.20	流域下水道事業 (平成17年度発行分被災施設借換債)
958,040	1.200	" 18. 3.20	流域下水道事業 (平成19年度発行分被災施設借換債)
3,397,751	1.500	" 25. 3.20	流域下水道事業
0	0.500	" 4. 9.20	公共下水道事業汚水分 (平成6年度発行分特定被災地方公共団体借換債)
5,951,129	1.400	" 26. 3.20	流域下水道事業
6,087,245	1.200	" 27. 3.20	"
5,547,081	0.500	" 28. 3.20	"
7,221,071	0.600	" 29. 3.20	公共下水道事業雨水分
480,141	0.010	" 9. 3.20	公共下水道事業汚水分 (平成10年度発行分被災施設借換債)
320,096	0.010	" 9. 3.20	"

種 類	発行年月日	発行総額	償 還 高	
			当年度償還高	償還高累計
平成 28 年度 公庫債	平成 29. 3. 21	3,000,000	272,727	1,635,955
〃	〃 29. 3. 21	1,900,000	172,727	1,036,105
〃	〃 29. 3. 21	15,200,000	1,266,603	7,597,720
〃	〃 29. 3. 21	29,500,000	2,268,549	13,601,089
〃	〃 29. 3. 21	3,200,000	246,080	1,475,373
〃	〃 29. 3. 21	6,000,000	428,121	2,564,233
〃	〃 29. 3. 23	8,900,000	330,996	330,996
平成 29 年度 公庫債	〃 30. 3. 20	6,800,000	971,526	4,856,657
〃	〃 30. 3. 20	3,300,000	471,476	2,356,907
〃	〃 30. 3. 20	6,300,000	787,540	3,936,909
〃	〃 30. 3. 20	4,500,000	562,528	2,812,080
〃	〃 30. 3. 20	5,200,000	577,778	2,888,311
〃	〃 30. 3. 20	3,700,000	411,111	2,055,144
〃	〃 30. 3. 20	2,000,000	181,800	908,818
〃	〃 30. 3. 20	2,000,000	166,616	832,751
〃	〃 30. 3. 26	12,400,000	0	0
平成 30 年度 公庫債	〃 31. 3. 25	7,900,000	0	0
令和 元年度 公庫債	令和 2. 3. 26	9,000,000	0	0
令和 2 年度 公庫債	〃 3. 3. 25	8,500,000	0	0
令和 3 年度 公庫債	〃 4. 3. 24	12,300,000	0	0
令和 4 年度 公庫債	〃 5. 3. 23	12,200,000	0	0
小 計	99件	3,053,300,000	133,283,728	2,210,030,720

(単位：円)

未償還残高	利率 (%)	償還終期	備 考
1,364,045	0.010	令和 10. 3. 20	公共下水道事業汚水分 (平成11年度発行分被災施設借換債)
863,895	0.010	〃 10. 3. 20	〃
7,602,280	0.010	〃 11. 3. 20	公共下水道事業汚水分 (平成12年度発行分被災施設借換債)
15,898,911	0.030	〃 12. 3. 20	公共下水道事業汚水分 (平成13年度発行分被災施設借換債)
1,724,627	0.030	〃 12. 3. 20	〃
3,435,767	0.070	〃 13. 3. 20	公共下水道事業汚水分 (平成14年度発行分被災施設借換債)
8,569,004	0.600	〃 29. 3. 20	流域下水道事業
1,943,343	0.010	〃 7. 3. 20	公共下水道事業汚水分 (平成8年度発行分被災施設借換債)
943,093	0.010	〃 7. 3. 20	〃
2,363,091	0.010	〃 8. 3. 20	公共下水道事業汚水分 (平成9年度発行分被災施設借換債)
1,687,920	0.010	〃 8. 3. 20	〃
2,311,689	0.010	〃 9. 3. 20	公共下水道事業汚水分 (平成10年度発行分被災施設借換債)
1,644,856	0.010	〃 9. 3. 20	〃
1,091,182	0.010	〃 11. 3. 20	公共下水道事業汚水分 (平成12年度発行分被災施設借換債)
1,167,249	0.020	〃 12. 3. 20	公共下水道事業汚水分 (平成13年度発行分被災施設借換債)
12,400,000	0.600	〃 30. 3. 20	流域下水道事業
7,900,000	0.500	〃 31. 3. 20	〃
9,000,000	0.300	〃 32. 3. 20	〃
8,500,000	0.500	〃 33. 3. 20	〃
12,300,000	0.700	〃 34. 3. 20	〃
12,200,000	1.000	〃 25. 3. 20	〃
843,269,280			

(市中銀行等)

種 類	発行年月日	発行総額	償 還 高	
			当年度償還高	償還高累計
平成20年度銀行等引受債	平成 21. 3. 19	127,200,000	7,482,000	82,308,000
〃	〃 21. 3. 19	25,500,000	1,500,000	16,500,000
〃	〃 21. 3. 19	66,300,000	3,900,000	42,900,000
平成21年度銀行等引受債	〃 22. 3. 18	137,600,000	8,080,000	81,040,000
〃	〃 22. 3. 18	42,500,000	2,500,000	25,000,000
〃	〃 22. 3. 18	66,500,000	3,900,000	39,200,000
平成22年度銀行等引受債	〃 23. 3. 17	184,000,000	10,822,000	97,424,000
〃	〃 23. 3. 17	49,000,000	2,882,000	25,944,000
〃	〃 23. 3. 17	66,900,000	3,934,000	35,428,000
平成23年度銀行等引受債	〃 24. 3. 21	210,000,000	12,340,000	98,940,000
〃	〃 24. 3. 21	38,000,000	2,220,000	18,020,000
〃	〃 24. 3. 21	67,400,000	3,960,000	31,760,000
平成24年度銀行等引受債	〃 25. 3. 19	205,000,000	12,058,000	84,420,000
〃	〃 25. 3. 19	37,000,000	2,176,000	15,240,000
〃	〃 25. 3. 19	66,300,000	3,900,000	27,300,000
〃	〃 25. 3. 19	3,200,000	400,000	3,200,000
〃	〃 25. 3. 29	39,700,000	5,014,723	39,700,000
〃	〃 25. 3. 29	600,000	75,791	600,000
平成25年度銀行等引受債	〃 26. 3. 19	230,000,000	13,528,000	81,192,000
〃	〃 26. 3. 19	34,800,000	2,046,000	12,294,000
〃	〃 26. 3. 19	63,300,000	3,722,000	24,158,000
〃	〃 26. 3. 19	41,700,000	5,212,000	37,588,000
〃	〃 26. 3. 31	2,400,000	302,250	2,096,843
〃	〃 26. 3. 31	300,000	37,780	262,097
平成26年度銀行等引受債	〃 27. 3. 19	224,000,000	11,788,000	82,544,000
〃	〃 27. 3. 19	31,800,000	1,672,000	11,736,000
〃	〃 27. 3. 19	58,700,000	6,522,000	45,656,000
〃	〃 27. 3. 31	35,200,000	3,910,000	27,380,000
〃	〃 27. 3. 31	60,800,000	6,080,000	48,640,000
〃	〃 27. 3. 31	300,000	33,328	233,344
平成27年度銀行等引受債	〃 28. 3. 18	224,200,000	11,800,000	70,800,000
〃	〃 28. 3. 18	26,400,000	1,388,000	8,356,000
〃	〃 28. 3. 18	56,700,000	6,300,000	37,800,000
〃	〃 28. 3. 18	34,900,000	3,876,000	23,272,000
〃	〃 28. 3. 18	300,000	33,332	199,992
〃	〃 28. 3. 31	119,900,000	11,990,000	83,930,000
平成28年度銀行等引受債	〃 29. 3. 17	219,300,000	11,542,000	57,712,000
〃	〃 29. 3. 17	21,200,000	1,114,000	5,604,000
〃	〃 29. 3. 17	54,700,000	6,076,000	30,396,000

(単位：円)

未償還残高	利率 (%)	償還終期	備 考
44,892,000	0.840	令和 11. 3.30	資本費平準化債拡大分 (公共)
9,000,000	0.840	" 11. 3.30	資本費平準化債拡大分 (流域)
23,400,000	0.840	" 11. 3.30	特別措置分
56,560,000	0.960	" 12. 3.31	資本費平準化債拡大分 (公共)
17,500,000	0.960	" 12. 3.31	資本費平準化債拡大分 (流域)
27,300,000	0.960	" 12. 3.31	特別措置分
86,576,000	0.840	" 13. 3.31	資本費平準化債拡大分 (公共)
23,056,000	0.840	" 13. 3.31	資本費平準化債拡大分 (流域)
31,472,000	0.840	" 13. 3.31	特別措置分
111,060,000	0.750	" 14. 3.31	資本費平準化債拡大分 (公共)
19,980,000	0.750	" 14. 3.31	資本費平準化債拡大分 (流域)
35,640,000	0.750	" 14. 3.31	特別措置分
120,580,000	0.320	" 15. 3.31	資本費平準化債拡大分 (公共)
21,760,000	0.320	" 15. 3.31	資本費平準化債拡大分 (流域)
39,000,000	0.320	" 15. 3.31	特別措置分
0	0.300	" 5. 3.31	資本費平準化債未利用分 (流域)
0	0.300	" 5. 3.31	資本費平準化債未利用分 (公共)
0	0.300	" 5. 3.31	資本費平準化債未利用分 (薬師堂地区)
148,808,000	0.320	" 16. 3.31	資本費平準化債拡大分 (公共)
22,506,000	0.320	" 16. 3.31	資本費平準化債拡大分 (流域)
39,142,000	0.320	" 16. 3.31	特別措置分
4,112,000	0.280	" 6. 3.29	資本費平準化債未利用分 (公共)
303,157	0.300	" 6. 3.29	資本費平準化債未利用分 (流域)
37,903	0.300	" 6. 3.29	資本費平準化債未利用分 (薬師堂地区)
141,456,000	0.280	" 17. 3.31	資本費平準化債拡大分 (公共)
20,064,000	0.280	" 17. 3.31	資本費平準化債拡大分 (流域)
13,044,000	0.130	" 7. 3.31	特別措置分
7,820,000	0.100	" 7. 3.31	資本費平準化債未利用分 (公共)
12,160,000	0.120	" 7. 3.31	資本費平準化債拡大分 (公共・流域) (平成16年度発行分借換債)
66,656	0.100	" 7. 3.31	資本費平準化債未利用分 (薬師堂地区)
153,400,000	0.150	" 18. 3.31	資本費平準化債拡大分 (公共)
18,044,000	0.150	" 18. 3.31	資本費平準化債拡大分 (流域)
18,900,000	0.125	" 8. 3.31	特別措置分
11,628,000	0.125	" 8. 3.31	資本費平準化債未利用分 (公共)
100,008	0.100	" 8. 3.31	資本費平準化債未利用分 (薬師堂地区)
35,970,000	0.115	" 8. 3.31	資本費平準化債拡大分 (公共・流域) (平成17年度発行分借換債)
161,588,000	0.140	" 19. 3.31	資本費平準化債拡大分 (公共)
15,596,000	0.140	" 19. 3.31	資本費平準化債拡大分 (流域)
24,304,000	0.115	" 9. 3.31	特別措置分

種 類	発行年月日	発行総額	償 還 高	
			当年度償還高	償還高累計
平成28年度銀行等引受債	平成 29. 3. 17	21,600,000	2,400,000	12,000,000
〃	〃 29. 3. 17	1,900,000	210,000	1,060,000
〃	〃 29. 3. 17	300,000	33,322	166,712
〃	〃 29. 3. 31	134,100,000	13,410,000	80,460,000
〃	〃 29. 3. 31	44,800,000	4,480,000	26,880,000
平成29年度銀行等引受債	〃 29. 9. 29	128,800,000	12,880,000	70,840,000
〃	〃 29. 9. 29	1,000,000	100,000	550,000
〃	〃 30. 3. 19	221,700,000	13,040,000	26,100,000
〃	〃 30. 3. 19	16,200,000	952,000	1,920,000
〃	〃 30. 3. 19	52,600,000	3,094,000	6,190,000
〃	〃 30. 3. 19	29,300,000	3,662,000	10,990,000
〃	〃 30. 3. 19	1,900,000	236,000	720,000
〃	〃 30. 3. 30	38,600,000	3,860,000	19,300,000
平成30年度銀行等引受債	〃 31. 3. 19	225,500,000	13,244,000	13,244,000
〃	〃 31. 3. 19	14,100,000	820,000	820,000
〃	〃 31. 3. 19	50,400,000	2,944,000	2,944,000
〃	〃 31. 3. 19	24,700,000	3,086,000	6,184,000
〃	〃 31. 3. 19	1,300,000	162,000	328,000
令和元年度銀行等引受債	令和 2. 3. 19	208,900,000	0	0
〃	〃 2. 3. 19	46,900,000	0	0
〃	〃 2. 3. 19	7,000,000	882,000	882,000
令和2年度銀行等引受債	〃 3. 3. 19	186,400,000	0	0
〃	〃 3. 3. 19	42,200,000	0	0
〃	〃 3. 3. 19	8,100,000	0	0
令和3年度銀行等引受債	〃 4. 3. 18	194,600,000	0	0
〃	〃 4. 3. 18	37,400,000	0	0
〃	〃 4. 3. 18	7,500,000	0	0
令和4年度銀行等引受債	〃 5. 3. 17	183,300,000	0	0
〃	〃 5. 3. 17	6,000,000	0	0
小 計	68件	4,910,700,000	275,612,526	1,738,352,988
公共下水道合計	229件	14,010,500,000	686,609,273	7,904,899,111

(単位：円)

未償還残高	利率 (%)	償還終期	備 考
9,600,000	0.115	令和 9. 3. 31	資本費平準化債未利用分 (公共)
840,000	0.100	〃 9. 3. 31	資本費平準化債未利用分 (流域)
133,288	0.100	〃 9. 3. 31	資本費平準化債未利用分 (薬師堂地区)
53,640,000	0.115	〃 9. 3. 31	資本費平準化債拡大分 (公共・流域) (平成18年度発行分借換債)
17,920,000	0.115	〃 9. 3. 31	特別措置分 (平成18年度発行分借換債)
57,960,000	0.130	〃 9. 9. 30	資本費平準化債拡大分 (公共・流域) (平成19年度発行分借換債)
450,000	0.100	〃 9. 9. 30	資本費平準化債拡大分 (薬師堂地区) (平成19年度発行分借換債)
195,600,000	0.190	〃 20. 3. 31	資本費平準化債拡大分 (公共)
14,280,000	0.190	〃 20. 3. 31	資本費平準化債拡大分 (流域)
46,410,000	0.190	〃 20. 3. 31	特別措置分
18,310,000	0.100	〃 10. 3. 31	資本費平準化債未利用分 (公共)
1,180,000	0.100	〃 10. 3. 31	資本費平準化債未利用分 (流域)
19,300,000	0.190	〃 10. 3. 31	特別措置分 (平成19年度発行分借換債)
212,256,000	0.540	〃 21. 3. 31	資本費平準化債拡大分 (公共)
13,280,000	0.540	〃 21. 3. 31	資本費平準化債拡大分 (流域)
47,456,000	0.540	〃 21. 3. 31	特別措置分
18,516,000	0.100	〃 11. 3. 31	資本費平準化債未利用分 (公共)
972,000	0.100	〃 11. 3. 31	資本費平準化債未利用分 (流域)
208,900,000	0.350	〃 22. 3. 30	資本費平準化債拡大分 (公共)
46,900,000	0.400	〃 22. 3. 30	特別措置分
6,118,000	0.100	〃 12. 3. 31	資本費平準化債未利用分 (公共)
186,400,000	0.390	〃 23. 3. 29	資本費平準化債拡大分 (公共)
42,200,000	0.390	〃 23. 3. 29	特別措置分
8,100,000	0.100	〃 13. 3. 31	資本費平準化債未利用分 (公共)
194,600,000	0.390	〃 24. 3. 31	資本費平準化債拡大分 (公共)
37,400,000	0.390	〃 24. 3. 31	特別措置分
7,500,000	0.100	〃 14. 3. 31	資本費平準化債未利用分 (公共)
183,300,000	0.400	〃 25. 3. 31	資本費平準化債拡大分 (公共)
6,000,000	0.300	〃 15. 3. 31	資本費平準化債未利用分 (公共)
3,172,347,012			
6,105,600,889			

【農業集落排水事業】 (財務省)

種 類	発行年月日	発行総額	償 還 高	
			当年度償還高	償還高累計
平成7年度政府債	平成 8. 3.14	60,500,000	3,126,107	50,513,489
平成8年度政府債	〃 9. 3.25	47,100,000	2,306,709	37,204,165
〃	〃 9. 5.20	12,700,000	613,911	10,079,440
平成14年度政府債	〃 15. 5.26	20,300,000	824,984	11,629,595
平成15年度政府債	〃 16. 5.27	85,800,000	3,465,000	42,500,889
平成16年度政府債	〃 17. 5.27	139,400,000	5,518,996	63,848,432
平成17年度政府債	〃 18. 8.28	192,100,000	7,392,963	78,070,313
平成18年度政府債	〃 19. 9.25	140,100,000	5,258,960	50,102,175
平成19年度政府債	〃 20. 3.25	22,000,000	817,238	7,452,514
平成23年度政府債	〃 25. 3.25	3,200,000	147,703	718,337
小 計	10件	723,200,000	29,472,571	352,119,349

(地方公共団体金融機構)

種 類	発行年月日	発行総額	償 還 高	
			当年度償還高	償還高累計
平成6年度公庫債	平成 7. 5.22	7,100,000	459,062	7,100,000
〃	〃 7. 5.22	300,000	19,308	300,000
〃	〃 8. 3.22	63,700,000	3,737,125	59,840,432
平成7年度公庫債	〃 8. 5.16	11,300,000	674,191	10,602,350
〃	〃 8. 5.16	11,000,000	656,292	10,320,871
平成8年度公庫債	〃 9. 3.28	1,000,000	55,324	884,456
〃	〃 9. 5.23	3,800,000	206,231	3,370,888
〃	〃 9. 5.23	2,200,000	119,396	1,951,567
平成9年度公庫債	〃 10. 5.20	1,000,000	50,897	840,771
平成14年度公庫債	〃 15. 5.20	19,700,000	880,612	12,329,746
〃	〃 15. 5.20	1,800,000	80,359	1,128,960
平成15年度公庫債	〃 16. 5.20	73,200,000	3,075,741	42,425,775
〃	〃 16. 5.20	38,000,000	1,596,697	22,024,311
平成16年度公庫債	〃 17. 5.17	145,200,000	6,183,065	76,104,752
〃	〃 17. 5.17	20,400,000	896,949	10,376,665
平成17年度公庫債	〃 18. 5.16	151,100,000	6,500,881	69,363,158
〃	〃 18. 5.16	48,000,000	2,065,138	22,034,624
平成18年度公庫債	〃 19. 3.29	135,500,000	5,709,042	56,560,210
〃	〃 19. 3.29	28,900,000	1,218,809	12,103,539
平成19年度公庫債	〃 20. 3.28	23,600,000	974,714	8,888,570
平成24年度公庫債	〃 25. 3.21	4,000,000	210,212	2,010,675
〃	〃 25. 3.21	2,000,000	105,106	1,005,338
〃	〃 25. 3.21	4,000,000	198,508	1,890,412
小 計	23件	796,800,000	35,673,659	433,458,070

(単位：円)

未償還残高	利率 (%)	償還終期	備 考
9,986,511	3.150	令和 8. 3. 1	斎川地区農業集落排水事業
9,895,835	2.800	〃 9. 3. 1	〃
2,620,560	2.600	〃 9. 3. 25	〃
8,670,405	0.900	〃 15. 3. 25	越河地区農業集落排水事業
43,299,111	2.100	〃 16. 3. 25	〃
75,551,568	2.000	〃 17. 3. 25	〃
114,029,687	2.400	〃 18. 3. 25	〃
89,997,825	2.100	〃 19. 9. 1	〃
14,547,486	2.100	〃 20. 3. 1	〃
2,481,663	1.400	〃 20. 3. 1	農業集落排水事業災害復旧分
371,080,651			

(単位：円)

未償還残高	利率 (%)	償還終期	備 考
0	3.950	令和 5. 3. 20	斎川地区農業集落排水事業
0	3.900	〃 5. 3. 20	〃
3,859,568	3.250	〃 6. 3. 20	〃
697,650	3.450	〃 6. 3. 20	〃
679,129	3.450	〃 6. 3. 20	〃
115,544	2.900	〃 7. 3. 20	〃
429,112	2.650	〃 7. 3. 20	〃
248,433	2.650	〃 7. 3. 20	〃
159,229	2.100	〃 8. 3. 20	〃
7,370,254	1.000	〃 13. 3. 20	越河地区農業集落排水事業
671,040	0.950	〃 13. 3. 20	〃
30,774,225	2.100	〃 14. 3. 20	〃
15,975,689	2.100	〃 14. 3. 20	〃
69,095,248	2.000	〃 15. 3. 20	〃
10,023,335	2.000	〃 15. 3. 20	〃
81,736,842	2.200	〃 16. 3. 20	〃
25,965,376	2.200	〃 16. 3. 20	〃
78,939,790	2.150	〃 17. 3. 20	〃
16,796,461	2.100	〃 17. 3. 20	〃
14,711,430	2.100	〃 18. 3. 20	〃
1,989,325	1.000	〃 14. 3. 20	越河地区農業集落排水事業 (平成15年度発行分被災施設借換債)
994,662	1.000	〃 14. 3. 20	〃
2,109,588	1.100	〃 15. 3. 20	越河地区農業集落排水事業 (平成16年度発行分被災施設借換債)
363,341,930			

(市中銀行等)

種 類	発行年月日	発行総額	償 還 高	
			当年度償還高	償還高累計
平成23年度銀行等引受債	平成 24. 3. 21	12,000,000	700,000	5,700,000
平成24年度銀行等引受債	" 25. 3. 19	13,000,000	764,000	5,360,000
"	" 25. 3. 29	20,200,000	2,551,570	20,200,000
平成25年度銀行等引受債	" 26. 3. 19	16,900,000	994,000	5,966,000
"	" 26. 3. 31	18,700,000	2,355,029	16,337,910
平成26年度銀行等引受債	" 27. 3. 19	21,100,000	1,110,000	7,780,000
"	" 27. 3. 31	17,900,000	1,988,672	13,922,656
平成27年度銀行等引受債	" 28. 3. 18	22,500,000	1,184,000	7,108,000
"	" 28. 3. 18	15,900,000	1,766,668	10,600,008
平成28年度銀行等引受債	" 29. 3. 17	23,800,000	1,252,000	6,272,000
"	" 29. 3. 17	17,400,000	1,932,678	9,669,288
平成29年度銀行等引受債	" 30. 3. 19	25,600,000	1,504,000	3,040,000
"	" 30. 3. 19	14,000,000	1,750,000	5,250,000
平成30年度銀行等引受債	" 31. 3. 19	28,000,000	1,632,000	1,632,000
"	" 31. 3. 19	13,300,000	1,662,000	3,328,000
令和元年度銀行等引受債	令和 2. 3. 19	31,000,000	0	0
"	" 2. 3. 19	12,700,000	1,598,000	1,598,000
令和2年度銀行等引受債	" 3. 3. 19	35,400,000	0	0
"	" 3. 3. 19	6,900,000	0	0
令和3年度銀行等引受債	" 4. 3. 18	39,000,000	0	0
"	" 4. 3. 18	11,500,000	0	0
令和4年度銀行等引受債	" 5. 3. 17	40,600,000	0	0
"	" 5. 3. 17	10,700,000	0	0
小 計	23件	468,100,000	24,744,617	123,763,862
農業集落排水合計	56件	1,988,100,000	89,890,847	909,341,281

(単位：円)

未償還残高	利率 (%)	償還終期	備 考
6,300,000	0.750	令和 14. 3. 31	資本費平準化債拡大分
7,640,000	0.320	" 15. 3. 31	"
0	0.300	" 5. 3. 31	資本費平準化債未利用分
10,934,000	0.320	" 16. 3. 31	資本費平準化債拡大分
2,362,090	0.300	" 6. 3. 29	資本費平準化債未利用分
13,320,000	0.280	" 17. 3. 31	資本費平準化債拡大分
3,977,344	0.100	" 7. 3. 31	資本費平準化債未利用分
15,392,000	0.150	" 18. 3. 31	資本費平準化債拡大分
5,299,992	0.100	" 8. 3. 31	資本費平準化債未利用分
17,528,000	0.140	" 19. 3. 31	資本費平準化債拡大分
7,730,712	0.100	" 9. 3. 31	資本費平準化債未利用分
22,560,000	0.190	" 20. 3. 31	資本費平準化債拡大分
8,750,000	0.100	" 10. 3. 31	資本費平準化債未利用分 (越河地区)
26,368,000	0.540	" 21. 3. 31	資本費平準化債拡大分
9,972,000	0.100	" 11. 3. 31	資本費平準化債未利用分 (越河地区)
31,000,000	0.400	" 22. 3. 30	資本費平準化債拡大分
11,102,000	0.100	" 12. 3. 31	資本費平準化債未利用分 (越河地区)
35,400,000	0.390	" 23. 3. 29	資本費平準化債拡大分
6,900,000	0.100	" 13. 3. 31	資本費平準化債未利用分 (越河地区)
39,000,000	0.390	" 24. 3. 31	資本費平準化債拡大分
11,500,000	0.100	" 14. 3. 31	資本費平準化債未利用分 (越河地区)
40,600,000	0.400	" 25. 3. 31	資本費平準化債拡大分
10,700,000	0.300	" 15. 3. 31	資本費平準化債未利用分 (越河地区)
344,336,138			
1,078,758,719			

3. 注記事項

I 重要な会計方針に係る事項に関する注記

1 固定資産の減価償却の方法

(1) 有形固定資産

① 減価償却の方法	定額法
② 主な耐用年数	
・建物	41～50年
・構築物	10～50年
・機械及び装置	10～20年
・車両運搬具	4年
・工具器具及び備品	4～31年

(2) 無形固定資産

① 減価償却の方法	定額法
② 主な耐用年数	
・施設利用権	23～41年

2 引当金の計上方法

(1) 退職給付引当金

宮城県市町村職員退職手当組合に加入しており、毎事業年度支払う一定の負担金は下水道事業が負担し、追加的な費用は一般会計が負担するため退職給付引当金は計上していない。

(2) 賞与引当金

職員の期末手当・勤勉手当の支給に備えるため、当事業年度末における支給見込額に基づき、翌年度の支給見込額のうち当事業年度の負担に属する額（12月から3月までの4ヶ月分）を計上している。

(3) 貸倒引当金

債権の不納欠損による損失に備えるため、貸倒実績率等による回収不能見込額を計上している。

3 その他会計に関する書類の作成のための基本となる重要な事項

(1) 消費税及び地方消費税の会計処理

消費税及び地方消費税の会計処理は、税抜方式によっている。

II 貸借対照表に関する注記

1 企業債の償還に係る他会計の負担

貸借対照表に計上されている企業債（当該事業年度の末日の翌日から起算して1年以内に償還予定のものも含む）のうち、一般会計が負担すると見込まれる額は665,896,588円である。

Ⅲ セグメント情報に関する注記

1 報告セグメントの概要

下水道事業会計は、公共下水道事業及び農業集落排水事業を運営しており、各事業で運営方針等を決定していることから、公共下水道事業及び農業集落排水事業の2つを報告セグメントとしている。

なお、各報告セグメントに属する事業の内容は以下のとおりである。

事業区分	事業の内容
公共下水道事業	公共下水道計画区域において汚水及び雨水を処理する業務
農業集落排水事業	越河、斎川地区において汚水を処理する業務

2 報告セグメントごとの営業収益等

(令和4年4月1日～令和5年3月31日)

(単位：円、税抜き)

	公共下水道事業	農業集落排水事業	合計
営業収益	581,645,397	17,431,615	599,077,012
営業費用	665,295,922	79,107,005	744,402,927
営業損益	△ 83,650,525	△ 61,675,390	△ 145,325,915
経常損益	107,808,224	△ 10,683,187	97,125,037
セグメント資産	14,232,644,495	2,167,774,948	16,400,419,443
セグメント負債	14,250,362,859	2,293,652,777	16,544,015,636
その他の項目			
他会計繰入金	209,045,000	40,955,000	250,000,000
減価償却費	486,406,186	64,623,297	551,029,483
特別利益	3,329,392	0	3,329,392
特別損失	377,545	7,450	384,995
有形固定資産及び 無形固定資産の増加額	36,796,444	3,518,750	40,315,194

Ⅳ リース契約により使用する固定資産に関する注記

当年度において、ファイナンス・リース取引に該当する契約及び資産はない。

Ⅴ その他の注記

1 引当金の取崩し

(1) 賞与引当金

令和4年度において、期末手当・勤勉手当として5,383,727円を支給するため、賞与引当金1,262,068円を取り崩した。

(2) 貸倒引当金

令和4年度において、不納欠損による損失として444,366円が発生したため、貸倒引当金101,261円を取り崩した。