

令和 3 年 度

白石市下水道事業会計決算書

自 令和 3 年 4 月 1 日

至 令和 4 年 3 月 31 日

白 石 市

目 次

I 決 算 書 類

1. 令和3年度 白石市下水道事業決算報告書	
(1) 収益的収入及び支出 -----	1
(2) 資本的収入及び支出 -----	3
2. 財務諸表	
(1) 令和3年度 白石市下水道事業損益計算書 -----	5
(2) 令和3年度 白石市下水道事業剰余金計算書 -----	6
(3) 令和3年度 白石市下水道事業欠損金処理計算書 -----	6
(4) 令和3年度 白石市下水道事業貸借対照表 -----	7

II 決 算 附 属 書 類

1. 令和3年度 白石市下水道事業報告書	
(1) 概況 -----	9
(2) 工事 -----	13
(3) 業務 -----	14
(4) 会計 -----	17
(5) その他 -----	18
2. その他の書類	
(1) 令和3年度 白石市下水道事業キャッシュ・フロー計算書 -----	19
(2) 収益費用明細書 -----	20
(3) 固定資産明細書 -----	24
(4) 企業債明細書 -----	28
3. 注記事項 -----	46

I 決 算 書 類

1. 令和3年度 白石市下水道

(1) 収益的収入及び支出（税込み）

収入

区 分	予 算		
	当初予算額	補正予算額	地方公営企業法第24条第3項の規定による支出額に係る財源充当額
第1款 公共下水道事業収益	959,492,000	0	0
第1項 営業収益	634,744,000	0	0
第2項 営業外収益	267,636,000	0	0
第3項 特別利益	57,112,000	0	0
第2款 農業集落排水事業収益	91,383,000	0	0
第1項 営業収益	18,425,000	0	0
第2項 営業外収益	72,939,000	0	0
第3項 特別利益	19,000	0	0
収益的収入合計	1,050,875,000	0	0

支出

区 分	予 算				
	当初予算額	補正予算額	予備費支出額	流用増減額	地方公営企業法第24条第3項の規定による支出額
第1款 公共下水道事業費用	867,768,000	△ 19,496,000	0	0	0
第1項 営業費用	731,824,000	△ 8,566,000	0	0	0
第2項 営業外費用	134,726,000	△ 13,432,000	0	0	0
第3項 特別損失	218,000	2,502,000	0	0	0
第4項 予備費	1,000,000	0	0	0	0
第2款 農業集落排水事業費用	169,574,000	△ 3,511,000	0	0	0
第1項 営業費用	88,463,000	△ 3,511,000	0	0	0
第2項 営業外費用	22,980,000	0	0	0	0
第3項 特別損失	57,131,000	0	0	0	0
第4項 予備費	1,000,000	0	0	0	0
収益的支出合計	1,037,342,000	△ 23,007,000	0	0	0

事業決算報告書

(単位：円)

額	決算額	予算額に比べ 決算額の増減	備考
合計			
959,492,000	976,797,990	17,305,990	
634,744,000	651,205,520	16,461,520	(うち仮受消費税及び地方消費税 55,210,116円)
267,636,000	268,128,868	492,868	(うち仮受消費税及び地方消費税 2円)
57,112,000	57,463,602	351,602	
91,383,000	89,120,606	△ 2,262,394	
18,425,000	19,059,461	634,461	(うち仮受消費税及び地方消費税 1,731,066円)
72,939,000	70,043,145	△ 2,895,855	
19,000	18,000	△ 1,000	
1,050,875,000	1,065,918,596	15,043,596	(うち仮受消費税及び地方消費税 56,941,184円)

(単位：円)

額			決算額	地方公営企業法第26条第2項の規定による繰越額	不用額	備考
小計	地方公営企業法第26条第2項の規定による繰越額	合計				
848,272,000	0	848,272,000	791,535,063	0	56,736,937	
723,258,000	0	723,258,000	705,833,108	0	17,424,892	(うち仮払消費税及び地方消費税 17,780,253円)
121,294,000	0	121,294,000	82,987,263	0	38,306,737	
2,720,000	0	2,720,000	2,714,692	0	5,308	(うち仮払消費税及び地方消費税 45,695円)
1,000,000	0	1,000,000	0	0	1,000,000	
166,063,000	0	166,063,000	157,218,547	0	8,844,453	
84,952,000	0	84,952,000	81,065,717	0	3,886,283	(うち仮払消費税及び地方消費税 1,323,942円)
22,980,000	0	22,980,000	19,105,565	0	3,874,435	
57,131,000	0	57,131,000	57,047,265	0	83,735	(うち仮払消費税及び地方消費税 19,589円)
1,000,000	0	1,000,000	0	0	1,000,000	
1,014,335,000	0	1,014,335,000	948,753,610	0	65,581,390	(うち仮払消費税及び地方消費税 19,169,479円)

(2) 資本的収入及び支出 (税込み)

収 入

区 分	予 算			
	当初予算額	補正予算額	小 計	地方公営企業法第26条の規定による繰越額に係る財源充当額
第1款 公共下水道事業 資本的収入	504,487,000	△ 111,116,000	393,371,000	35,750,000
第1項 企業債	262,800,000	△ 5,000,000	257,800,000	17,900,000
第2項 補助金	0	0	0	17,850,000
第3項 分担金及び負担金	1,079,000	0	1,079,000	0
第4項 他会計繰入金	240,608,000	△ 106,116,000	134,492,000	0
第2款 農業集落排水事業 資本的収入	70,772,000	0	70,772,000	0
第1項 企業債	39,000,000	0	39,000,000	0
第2項 分担金及び負担金	1,000	0	1,000	0
第3項 他会計繰入金	31,771,000	0	31,771,000	0
資本的収入合計	575,259,000	△ 111,116,000	464,143,000	35,750,000

支 出

区 分	予 算				
	当初予算額	補正予算額	流 用 増減額	小 計	地方公営企業法第26条の規定による繰越額
第1款 公共下水道事業 資本的支出	722,600,000	△ 4,015,000	0	718,585,000	35,750,000
第1項 建設改良費	40,035,000	△ 4,015,000	0	36,020,000	35,750,000
第2項 企業債元金償還金	682,565,000	0	0	682,565,000	0
第2款 農業集落排水事業 資本的支出	85,487,000	0	0	85,487,000	0
第1項 建設改良費	264,000	0	0	264,000	0
第2項 企業債元金償還金	85,223,000	0	0	85,223,000	0
資本的支出合計	808,087,000	△ 4,015,000	0	804,072,000	35,750,000

資本的収入額(繰越工事資金 325,200円を除く。)が資本的支出額に対し不足する額 414,743,701円は、152,468,360円で補てんした。

(単位：円)

額		決算額	予算額に比べ 決算額の増減	備考
継続費通次繰越額 に係る財源充当額	合計			
0	429,121,000	380,491,460	△ 48,629,540	
0	275,700,000	271,900,000	△ 3,800,000	
0	17,850,000	15,450,000	△ 2,400,000	
0	1,079,000	5,417,770	4,338,770	
0	134,492,000	87,723,690	△ 46,768,310	
0	70,772,000	39,000,000	△ 31,772,000	
0	39,000,000	39,000,000	0	
0	1,000	0	△ 1,000	
0	31,771,000	0	△ 31,771,000	
0	499,893,000	419,491,460	△ 80,401,540	

(単位：円)

額		決算額	翌年度繰越額			不用額	備考
継続費 通次繰 越額	合計		地方公営企業法 第26条の規定に よる繰越額	継続費 通次繰 越額	合計		
0	754,335,000	748,687,753	0	0	0	5,647,247	
0	71,770,000	66,125,168	0	0	0	5,644,832	(うち仮払消費税及び 地方消費税 5,370,679円)
0	682,565,000	682,562,585	0	0	0	2,415	
0	85,487,000	85,222,208	0	0	0	264,792	
0	264,000	0	0	0	0	264,000	
0	85,223,000	85,222,208	0	0	0	792	
0	839,822,000	833,909,961	0	0	0	5,912,039	(うち仮払消費税及び 地方消費税 5,370,679円)

前年度からの繰越工事資金 5,100円、過年度分損益勘定留保資金 262,270,241円及び当年度分損益勘定留保資金

2. 財務諸表

(1) 令和3年度 白石市下水道事業損益計算書 (税抜き)

(令和3年4月1日から令和4年3月31日まで)

(単位：円)

1. 営業収益

(1) 下水道使用料	569,510,020	
(2) 他会計負担金	42,711,879	
(3) その他営業収益	1,101,900	613,323,799

2. 営業費用

(1) 管渠費	16,053,165	
(2) 処理場費	9,474,196	
(3) 流域下水道維持管理負担金	119,994,205	
(4) 総係費	54,439,077	
(5) 減価償却費	550,288,353	
(6) 資産減耗費	17,545,634	767,794,630

営業損失

154,470,831

3. 営業外収益

(1) 受取利息及び配当金	3,266	
(2) 他会計補助金	36,707,455	
(3) 長期前受金戻入益	297,398,670	
(4) 国庫補助金	4,000,000	
(5) 雑収益	62,620	338,172,011

4. 営業外費用

(1) 支払利息及び企業債取扱諸費	97,623,922	
(2) 雑支出	4,468,906	102,092,828

経常利益

81,608,352

5. 特別利益

(1) 過年度損益修正益	631,832	
(2) その他特別利益	56,849,770	57,481,602

6. 特別損失

(1) 過年度損益修正損	2,846,903	
(2) その他特別損失	56,849,770	59,696,673

当年度純利益

79,393,281

前年度繰越欠損金

1,134,009,709

その他未処分利益剰余金変動額

0

当年度未処理欠損金

1,054,616,428

(2) 令和3年度 白石市下水道事業剰余金計算書 (税抜き)

(令和3年4月1日から令和4年3月31日まで)

(単位：円)

	剰余金								資本合計
	資本金	資本剰余金			利益剰余金				
		分担金及び負担金	その他資本剰余金	資本剰余金合計	減債積立金	建設改良積立金	未処分利益剰余金	利益剰余金合計	
前年度末残高	597,997,106	27,254,607	11,017,701	38,272,308	0	0	△ 1,134,009,709	△ 1,134,009,709	△ 497,740,295
前年度処分額	27,254,607	△ 27,254,607	0	△ 27,254,607	0	0	0	0	0
議会の議決による処分額	27,254,607	△ 27,254,607	0	△ 27,254,607	0	0	0	0	0
減債積立金への積立	0	0	0	0	0	0	0	0	0
建設改良積立金への積立	0	0	0	0	0	0	0	0	0
資本金への組入れ	27,254,607	△ 27,254,607	0	△ 27,254,607	0	0	0	0	0
処分後残高	625,251,713	0	11,017,701	11,017,701	0	0	(繰越欠損金) △ 1,134,009,709	△ 1,134,009,709	△ 497,740,295
当年度変動額	0	0	0	0	0	0	79,393,281	79,393,281	79,393,281
減債積立金の取崩し	0	0	0	0	0	0	0	0	0
建設改良積立金の取崩し	0	0	0	0	0	0	0	0	0
非償却資産に係る補助金等	0	0	0	0	0	0	0	0	0
当年度純利益	0	0	0	0	0	0	79,393,281	79,393,281	79,393,281
その他未処分利益剰余金変動額	0	0	0	0	0	0	0	0	0
当年度末残高	625,251,713	0	11,017,701	11,017,701	0	0	(当年度未処理欠損金) △ 1,054,616,428	△ 1,054,616,428	△ 418,347,014

(3) 令和3年度 白石市下水道事業欠損金処理計算書 (税抜き)

(単位：円)

	資本金	資本剰余金	未処理欠損金
当年度末残高	625,251,713	11,017,701	1,054,616,428
議会の議決による処分額	0	0	0
減債積立金への積立	0	0	0
建設改良積立金への積立	0	0	0
資本金への組入れ	0	0	0
処分後残高	625,251,713	11,017,701	(繰越欠損金) 1,054,616,428

(4) 令和3年度 白石市下水道事業貸借対照表 (税抜き)

(令和4年3月31日)

資 産 の 部

(単位：円)

1. 固定資産

(1) 有形固定資産

イ 土地		23,492,847	
ロ 建物	105,347,951		
減価償却累計額	<u>△ 28,560,555</u>	76,787,396	
ハ 構築物	22,781,964,953		
減価償却累計額	<u>△ 6,764,096,094</u>	16,017,868,859	
ニ 機械及び装置	486,302,961		
減価償却累計額	<u>△ 325,798,756</u>	160,504,205	
ホ 車両運搬具	1,365,740		
減価償却累計額	<u>△ 1,297,453</u>	68,287	
ヘ 工具器具及び備品	3,563,698		
減価償却累計額	<u>△ 2,981,401</u>	582,297	
ト 建設仮勘定		<u>4,658,000</u>	
有形固定資産合計			16,283,961,891

(2) 無形固定資産

イ 施設利用権		373,544,417	
ロ 電話加入権		<u>468,000</u>	
無形固定資産合計			<u>374,012,417</u>

固定資産合計 16,657,974,308

2. 流動資産

(1) 現金預金		290,068,797	
(2) 未収金	65,073,454		
貸倒引当金	<u>△ 770,804</u>	64,302,650	
(3) 前払費用		0	
(4) その他流動資産		0	
流動資産合計			<u>354,371,447</u>
資産合計			<u>17,012,345,755</u>

負 債 の 部

3. 固定負債

(1) 企業債	6,917,559,608	
固定負債合計		6,917,559,608

4. 流動負債

(1) 企業債	776,500,120	
(2) 未払金	135,174,825	
(3) 引当金		
イ 賞与引当金	1,909,000	
引当金合計	1,909,000	
(4) 預り金	6,900,000	
流動負債合計		920,483,945

5. 繰延収益

長期前受金	13,437,053,597	
収益化累計額	△ 3,844,404,381	
繰延収益合計		9,592,649,216
負債合計		17,430,692,769

資 本 の 部

6. 資本金

625,251,713

7. 剰余金

(1) 資本剰余金		
イ その他資本剰余金	11,017,701	
資本剰余金合計	11,017,701	
(2) 利益剰余金		
イ 減債積立金	0	
ロ 建設改良積立金	0	
ハ 当年度未処理欠損金	1,054,616,428	
利益剰余金合計	△ 1,054,616,428	
剰余金合計		△ 1,043,598,727
資本合計		△ 418,347,014
負債資本合計		17,012,345,755

Ⅱ 決算附属書類

1. 令和3年度 白石市下水道事業報告書

(1) 概 況

① 総括事項

(イ) 業務実績等

公共下水道事業における本年度の年間総処理水量は 2,684,830 m³、有収率は 93.52%となり、前年度と比較して、年間総処理水量で 45,989 m³減少し、有収率で 0.98 ポイント増加しました。処理区域内人口は 22,092 人、水洗化人口は 20,171 人で水洗化率は 91.30%となりました。

農業集落排水事業における本年度の年間総処理水量は 90,120 m³、有収率は 93.26%となり、前年度と比較して、年間総処理水量で 15,021 m³、有収率で 0.12 ポイント減少しました。処理区域内人口は 1,533 人、水洗化人口は 1,026 人で水洗化率は 66.93%となりました。

なお、農業集落排水事業の薬師堂地区について、令和3年度から処理場を廃止し公共下水道事業へ移管しております。

その他の業務実績については、災害時に業務を継続して実施するためにBCP（業務継続計画）の策定に着手し、令和4年度の完成を目指しております。

(ロ) 建設改良事業

公共下水道事業については、浸水対策事業として令和2年度からの繰越工事である沢端1号雨水幹線工事を実施したほか、市内8箇所の公共ます設置工事、マンホール蓋更新工事等を実施しました。

農業集落排水事業については、本年度建設改良工事の実績はありませんでした。

これらの事業に 66,125 千円（税込み）を支出しております。

(ハ) 財政状況

公共下水道事業、農業集落排水事業を合わせた下水道事業の収益的収支については、収入総額 1,008,977 千円（税抜き）に対し、支出総額 929,584 千円（税抜き）となりました。その結果、収支差し引き 79,393 千円の純利益となりました。

公共下水道事業、農業集落排水事業を合わせた資本的収支については、企業債、補助金及び他会計繰入金等の収入総額が 419,491 千円（税込み）に対して、建設改良費及び企業債元金償還金の支出総額は 833,910 千円（税込み）となりました。支出に対し収入が不足する額（繰越工事資金 325 千円を除く）414,744 千円は、前年度からの繰越工事資金 5 千円、過年度分損益勘定留保資金 262,270 千円、当年度分損益勘定留保資金 152,469 千円で補てんしております。

以上が、令和3年度の下水道事業の概況となりますが、今後も「白石市下水道ビジョン」に沿って事業を行い、ビジョンの基本理念である「安全で快適な生活環境の構築に貢献する下水道」を目指し、効率的な事業運営に努めて参ります。

② 経営指標に関する事項

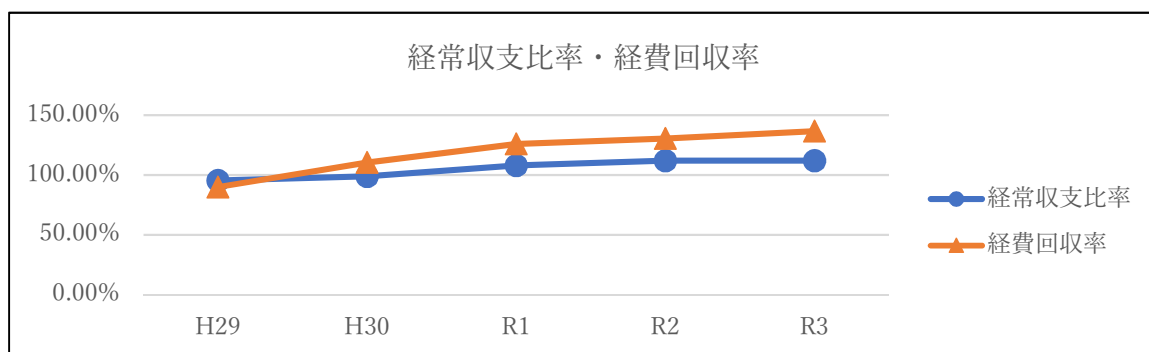
公共下水道事業

〈経営指標の推移〉

指 標	H29	H30	R1	R2	R3
経常収支比率	95.40%	98.79%	108.06%	112.08%	112.07%
経費回収率	89.91%	110.45%	126.03%	130.61%	136.57%
有形固定資産減価償却率	21.55%	23.79%	25.99%	28.06%	30.30%
管渠老朽化率	0.00%	0.00%	0.00%	0.00%	0.00%
管渠改善率	0.29%	0.00%	0.00%	0.00%	0.09%

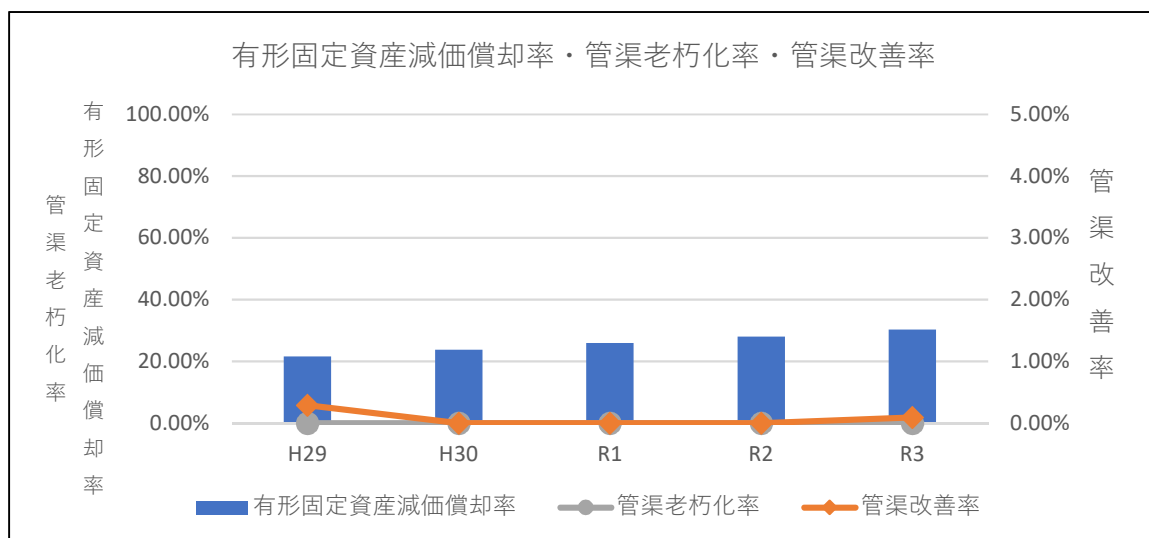
(イ) 損益情報に着目した経営指標

令和3年度決算における経常収支比率について、健全経営の水準とされる100%を上回っています。また、料金水準の妥当性を示す経費回収率については、事業に必要な費用を使用料で賄えている状態とされる100%を上回っています。



(ロ) 資産情報に着目した経営指標

有形固定資産減価償却率は年々増加傾向となっており、老朽化が進んでいます。しかし、法定耐用年数を超える管渠はまだないことから、下水道ビジョンに基づき計画的に施設の長寿命化を図るため維持管理を中心に行っていきます。



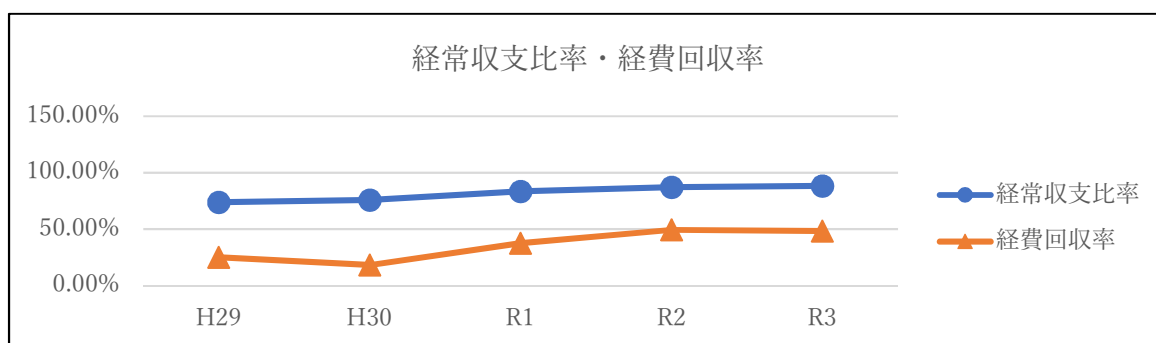
農業集落排水事業

〈経営指標の推移〉

指 標	H29	H30	R1	R2	R3
経常収支比率	73.81%	75.93%	83.45%	87.25%	88.39%
経費回収率	25.15%	18.27%	37.70%	49.39%	48.40%
有形固定資産減価償却率	24.16%	26.29%	28.47%	30.55%	31.54%
管渠老朽化率	0.00%	0.00%	0.00%	0.00%	0.00%
管渠改善率	0.00%	0.03%	0.00%	0.00%	0.00%

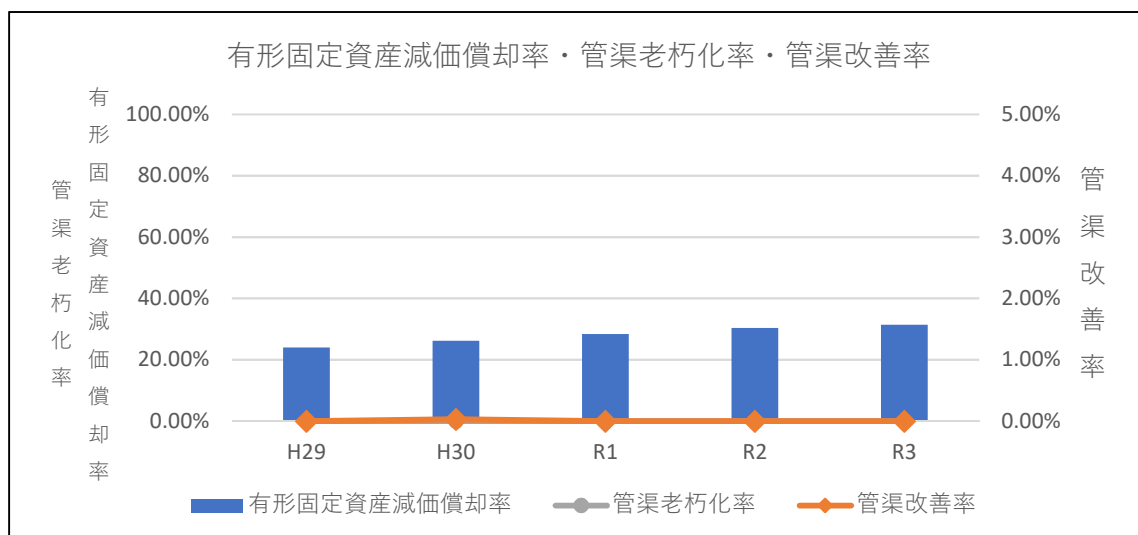
(イ) 損益情報に着目した経営指標

令和3年度決算における経常収支比率、経費回収率は、共に100%を下回っております。しかし、使用料の改定、費用削減などの効果により経費回収率は年々増加傾向にあります。今後も経費の縮減などに努め、計画的な事業運営が必要です。



(ロ) 資産情報に着目した経営指標

償却対象資産の減価償却状況を示す有形固定資産減価償却率は年々増加傾向となっており老朽化が進んでいます。しかし、法定耐用年数を超える管渠はまだないことから下水道ビジョンに基づき維持管理を中心に計画的な資産管理を行っていきます。



③ 議会の議決事項

議案番号	件名	提出年月日	議決年月日
第30号	令和3年度白石市下水道事業会計予算	R3. 2. 17	R3. 3. 10
第64号	令和2年度白石市水道事業会計及び下水道事業会計の資本剰余金の処分及び決算の認定について	R3. 9. 6	R3. 9. 27
第74号	令和3年度白石市下水道事業会計補正予算（第1号）	R3. 9. 6	R3. 9. 27
第18号	令和3年度白石市下水道事業会計補正予算（第2号）	R4. 2. 17	R4. 3. 8

④ 行政官庁認可事項

申請年月日	申請先	件名	文書番号	認可年月日
R3. 4. 28	国土交通大臣	令和3年度社会資本整備総合交付金申請	国官会第7865-13号	R3. 6. 8
R3. 5. 14	宮城県中南部下水道事務所長	公共下水道から流域下水道への流入開始（区域等の変更）	中下第75号	R3. 5. 27
R3. 8. 17	宮城県中南部下水道事務所長	公共下水道から流域下水道への流入開始（区域等の変更）	中下第202号	R3. 8. 24
R3. 9. 21	宮城県知事	令和3年度下水道事業の起債に係る協議（第1次分）	市町村第497号	R3. 10. 6
R3. 11. 18	宮城県中南部下水道事務所長	公共下水道から流域下水道への流入開始（区域等の変更）	中下第5018号	R3. 11. 30

⑤ 職員に関する事項

(イ) 職員数

区分	本年度末職員数	前年度末職員数	増減
事務職員	3人	2人	1
技術職員	1人	2人	△ 1
合計	4人	4人	0

⑥ 料金その他供給条件の設定、変更に関する事項

該当事項なし

(2) 工 事

① 建設改良工事の概況 (税込み)

φ 口径 (mm)

(イ) 公共下水道事業請負工事

工 事 名	工 事 概 要	工事費 (円)	着工年月日 竣工年月日	備 考
令和2年度 沢端1号雨水幹線工事 八幡町 地内	大型フリューム据付 接続ます工 163m 2箇所	50,806,800	R2.10.23 R3.10.15	令和2年度 からの繰越
令和2年度 沢端1号雨水幹線工事(その2) 八幡町 地内	スクリーン設置工(ステンレス製) 1箇所	4,415,400	R3.3.8 R3.8.31	令和2年度 からの繰越
令和3年度 公共汚水樹設置工事(その1) 大平森合字権現 地内	公共汚水樹設置 1箇所	231,000	R3.5.20 R3.8.31	
令和3年度 公共汚水樹設置工事(その2) 東町一丁目 地内	公共汚水樹設置 1箇所	275,000	R3.7.6 R3.8.31	
令和3年度 公共汚水樹設置工事(その3) 郡山字観音崎 地内	公共汚水樹設置 1箇所	326,700	R3.7.29 R3.8.31	
令和3年度 公共汚水樹設置工事(その4) 字十王堂前 地内	公共汚水樹設置 1箇所	319,000	R3.8.27 R3.9.30	
令和3年度 公共下水道事業マンホール蓋更新工事 緑が丘 地内	マンホール鉄蓋φ600(T-25) 26個 マンホール鉄蓋φ600(T-14) 4個	12,255,100	R3.9.3 R4.1.7	
令和3年度 公共汚水樹設置工事(その5) 福岡長袋字上河原 地内	公共汚水樹設置 1箇所	242,000	R3.10.19 R3.11.30	
令和3年度 公共汚水樹設置工事(その6) 字東大畑、福岡長袋字永坂 地内	公共汚水樹設置 2箇所	1,628,000	R3.11.24 R3.12.24	
令和3年度 公共汚水樹設置工事(その7) 東町四丁目 地内	公共汚水樹設置 1箇所	227,700	R4.1.21 R4.2.28	
計	10件	70,726,700		

(ロ) 農業集落排水事業請負工事

該当工事なし

(3) 業 務

① 業務量

(イ) 人口と処理水量

	区 分	令和3年度	令和2年度	比 較	
				増 減	比率 (%)
公共下水道事業	行政区域内人口 (人)	32,326	32,889	△ 563	98.29
	処理区域内人口 (人)	22,092	22,188	△ 96	99.57
	水洗化人口 (人)	20,171	20,231	△ 60	99.70
	年間総処理水量 (m ³)	2,684,830	2,730,819	△ 45,989	98.32
	一日最大処理水量 (m ³)	9,195	9,353	△ 158	98.31
	一日平均処理水量 (m ³)	7,356	7,482	△ 126	98.32
	年間有収水量 (m ³)	2,510,934	2,527,040	△ 16,106	99.36
	一日平均有収水量 (m ³)	6,879	6,923	△ 44	99.36

	区 分	令和3年度	令和2年度	比 較	
				増 減	比率 (%)
農業集落排水事業	処理区域内人口 (人)	1,533	1,708	△ 175	89.75
	水洗化人口 (人)	1,026	1,175	△ 149	87.32
	年間総処理水量 (m ³)	90,120	105,141	△ 15,021	85.71
	一日最大処理水量 (m ³)	374	667	△ 293	56.07
	一日平均処理水量 (m ³)	247	288	△ 41	85.76
	年間有収水量 (m ³)	84,049	98,177	△ 14,128	85.61
	一日平均有収水量 (m ³)	230	269	△ 39	85.50

(ロ) 業務量に関する指標

	区 分	令和3年度	令和2年度	増 減	説 明
水洗化率 (%)	91.30	91.18	0.12	水洗化人口/処理区域内人口	
有収率 (%)	93.52	92.54	0.98	年間有収水量/年間総処理水量	
使用料単価 (円/m ³)	219.92	219.32	0.60	使用料収入/年間有収水量	
汚水処理原価 (円/m ³)	161.03	167.92	△ 6.89	汚水処理費/年間有収水量	

	区 分	令和3年度	令和2年度	増 減	説 明
有収率 (%)	93.26	93.38	△ 0.12	年間有収水量/年間総処理水量	
使用料単価 (円/m ³)	205.99	206.00	△ 0.01	使用料収入/年間有収水量	
汚水処理原価 (円/m ³)	425.65	417.10	8.55	汚水処理費/年間有収水量	

② 事業収入に関する事項（税抜き）

（単位：円）

科 目	令和3年度	令和2年度	比 較	
			増 減	比率(%)
1. 公共下水道事業収益	921,587,872	905,824,057	15,763,815	101.74
1. 営業収益	595,995,404	598,187,762	△ 2,192,358	99.63
(1) 下水道使用料	552,196,625	554,218,121	△ 2,021,496	99.64
(2) 他会計負担金	42,711,879	43,010,841	△ 298,962	99.30
(3) その他営業収益	1,086,900	958,800	128,100	113.36
2. 営業外収益	268,128,866	275,622,794	△ 7,493,928	97.28
(1) 受取利息及び配当金	3,266	3,625	△ 359	90.10
(2) 他会計補助金	6,965,578	5,968,840	996,738	116.70
(3) 長期前受金戻入益	257,106,602	248,496,779	8,609,823	103.46
(4) 国庫補助金	4,000,000	21,150,000	△ 17,150,000	18.91
(5) 雑収益	53,420	3,550	49,870	1504.79
3. 特別利益	57,463,602	32,013,501	25,450,101	179.50
(1) 過年度損益修正益	631,832	28,013,501	△ 27,381,669	2.26
(2) その他特別利益	56,831,770	4,000,000	52,831,770	1420.79
2. 農業集落排水事業収益	87,389,540	104,855,995	△ 17,466,455	83.34
1. 営業収益	17,328,395	20,264,645	△ 2,936,250	85.51
(1) 下水道使用料	17,313,395	20,224,645	△ 2,911,250	85.61
(2) その他営業収益	15,000	40,000	△ 25,000	37.50
2. 営業外収益	70,043,145	79,148,989	△ 9,105,844	88.50
(1) 他会計補助金	29,741,877	34,108,349	△ 4,366,472	87.20
(2) 長期前受金戻入益	40,292,068	45,040,440	△ 4,748,372	89.46
(3) 雑収益	9,200	200	9,000	4600.00
3. 特別利益	18,000	5,442,361	△ 5,424,361	0.33
(1) 過年度損益修正益	0	4,786,300	△ 4,786,300	皆減
(2) その他特別利益	18,000	656,061	△ 638,061	2.74
計	1,008,977,412	1,010,680,052	△ 1,702,640	99.83

③ 事業費に関する事項（税抜き）

（単位：円）

科 目	令和3年度	令和2年度	比 較	
			増 減	比率(%)
1. 公共下水道事業費用	773,709,115	787,133,641	△ 13,424,526	98.29
1. 営業費用	688,052,855	687,264,940	787,915	100.11
(1) 管渠費	13,123,719	11,518,466	1,605,253	113.94
(2) 流域下水道 維持管理負担金	119,994,205	120,254,785	△ 260,580	99.78
(3) 総係費	52,000,832	79,695,749	△ 27,694,917	65.25
(4) 減価償却費	485,388,465	475,795,940	9,592,525	102.02
(5) 資産減耗費	17,545,634	0	17,545,634	皆増
2. 営業外費用	82,987,263	92,372,519	△ 9,385,256	89.84
(1) 支払利息 及び企業債取扱諸費	78,518,357	86,943,852	△ 8,425,495	90.31
(2) 雑支出	4,468,906	5,428,667	△ 959,761	82.32
3. 特別損失	2,668,997	7,496,182	△ 4,827,185	35.60
(1) 過年度損益修正損	2,650,997	46,182	2,604,815	5740.33
(2) その他特別損失	18,000	7,450,000	△ 7,432,000	0.24
2. 農業集落排水事業費用	155,875,016	113,935,677	41,939,339	136.81
1. 営業費用	79,741,775	89,973,161	△ 10,231,386	88.63
(1) 管渠費	2,929,446	2,514,235	415,211	116.51
(2) 処理場費	9,474,196	10,270,047	△ 795,851	92.25
(3) 総係費	2,438,245	3,268,432	△ 830,187	74.60
(4) 減価償却費	64,899,888	73,920,447	△ 9,020,559	87.80
2. 営業外費用	19,105,565	23,962,400	△ 4,856,835	79.73
(1) 支払利息 及び企業債取扱諸費	19,105,565	22,334,097	△ 3,228,532	85.54
(2) 雑支出	0	1,628,303	△ 1,628,303	皆減
3. 特別損失	57,027,676	116	57,027,560	49161789.7
(1) 過年度損益修正損	195,906	116	195,790	168884.48
(2) その他特別損失	56,831,770	0	56,831,770	皆増
計	929,584,131	901,069,318	28,514,813	103.16

(4) 会 計

① 重要契約の要旨 (税込み)

(イ) 工事関係 (500万円以上の工事契約について表示)

契約年月日	契約金額(円)	契 約 の 内 容	契約の相手方
R3. 7. 20	9,460,000	令和3年度 薬師堂地区クリーンセンター機器等撤去工事	萱場工業(株)
R3. 9. 2	12,255,100	令和3年度 公共下水道事業マンホール蓋更新工事	(有)長山組

(ロ) 委託関係

契約年月日	契約金額(円)	契 約 の 内 容	契約の相手方
R3. 5. 18	2,997,500	令和3年度 下水道BCP(業務継続計画)等策定業務	横浜ウォーター(株)
R3. 8. 23	8,061,900	令和3年度 白石市公共下水道全体計画見直し業務	(株)NJS 仙台事業所

② 企業債及び一時借入金の概況

(イ) 企業債

(単位:円)

借 入 先	前年度末残高	本年度借入金	本年度償還額	本年度末残高
財務省	2,065,636,834	27,600,000	188,431,896	1,904,804,938
郵便貯金・簡易生命保険管理機構	956,486,036	0	107,040,136	849,445,900
地方公共団体金融機構	1,528,151,689	12,300,000	177,083,092	1,363,368,597
銀行等引受債	3,581,669,962	290,000,000	295,229,669	3,576,440,293
計	8,131,944,521	329,900,000	767,784,793	7,694,059,728

(ロ) 一時借入金

該当事項なし

③ その他会計経理に関する重要事項

(イ) 損益勘定留保資金計算書

(単位:円)

前年度末残高	前年度に欠損金を補てんした額	当年度発生額	当年度使用額	当年度末残高
143,579,825	118,690,416	214,137,155	414,738,601	61,668,795

(ロ) 消費税及び地方消費税資本的収支調整額計算書

(単位:円)

前年度末残高	当年度発生額	当年度使用額	当年度末残高
0	0	0	0

(5) その他

① 他会計補助金等の使途について

《収益的収入》

(公共下水道事業)

(イ) 他会計負担金（雨水処理に係る負担金）42,711,879 円については、
減価償却費（不課税仕入れ）に 34,097,046 円（特定収入以外）、
支払利息（非課税仕入れ）に 8,614,833 円（特定収入以外）、それぞれ充当した。

(ロ) 他会計補助金 6,965,578 円については、
法定福利費（非課税仕入れ）に 693,360 円（特定収入以外）、
支払利息（非課税仕入れ）に 6,272,218 円（特定収入以外）、それぞれ充当した。

(ハ) 国庫補助金 4,000,000 円については、
委託料（課税仕入れ）に全額（特定収入）充当した。

(農業集落排水事業)

(ニ) 他会計補助金 29,741,877 円については、
法定福利費（非課税仕入れ）に 43,920 円（特定収入以外）、
減価償却費（不課税仕入れ）に 24,607,820 円（特定収入以外）、
支払利息（非課税仕入れ）に 5,090,137 円（特定収入以外）、それぞれ充当した。

《資本的収入》

(公共下水道事業)

(イ) 国庫補助金 15,450,000 円については、
職員給与費（不課税仕入れ）に 1,632,266 円（特定収入以外）、
工事請負費（課税仕入れ）に 13,817,734 円（特定収入）、それぞれ充当した。

(ロ) 受益者負担金 5,117,770 円については、
職員給与費（不課税仕入れ）に 540,684 円（特定収入以外）、
工事請負費（課税仕入れ）に 4,577,086 円（特定収入）、それぞれ充当した。

(ハ) 公共ます設置分担金 300,000 円については、
職員給与費（不課税仕入れ）に 31,694 円（特定収入以外）、
工事請負費（課税仕入れ）に 268,306 円（特定収入）、それぞれ充当した。

(ニ) 他会計繰入金 87,723,690 円については、
企業債元金償還金に全額（特定収入以外 3,332,948 円、特定収入 84,390,742 円）充当した。

2. その他の書類

(1) 令和3年度 白石市下水道事業キャッシュ・フロー計算書

(令和3年4月1日から令和4年3月31日まで)

(単位：円)

(間接法により作成)

1 業務活動によるキャッシュ・フロー	
当年度純利益	79,393,281
減価償却費	550,288,353
固定資産除却費	6,893,634
貸倒引当金の増減額 (△は減少)	264,804
賞与引当金の増減額 (△は減少)	10,000
長期前受金戻入額	△ 297,398,670
前払費用の増減額 (△は増加)	0
受取利息及び受取配当金	△ 3,266
支払利息	97,623,922
未収金の増減額 (△は増加)	36,155,615
未払金の増減額 (△は減少)	△ 26,938,645
預り金の増減額 (△は減少)	△ 423,500
その他特別利益	△ 56,849,770
その他特別損失	56,849,770
小計	<u>445,865,528</u>
利息及び配当金の受取額	3,266
利息の支払額	<u>△ 97,623,922</u>
業務活動によるキャッシュ・フロー	348,244,872
2 投資活動によるキャッシュ・フロー	
有形固定資産の取得による支出	△ 49,534,489
有形固定資産の売却による収入	0
無形固定資産の取得による支出	△ 11,220,000
無形固定資産の売却による収入	0
工事負担金による収入	0
国庫補助金等による収入	14,193,843
一般会計又は他の特別会計からの繰入金による収入	87,723,690
分担金及び負担金による収入	4,977,281
投資活動によるキャッシュ・フロー	<u>46,140,325</u>
3 財務活動によるキャッシュ・フロー	
建設改良費等の財源に充てるための企業債による収入	329,900,000
建設改良費等の財源に充てるための企業債の償還による支出	△ 767,784,793
一般会計からの出資による収入	0
財務活動によるキャッシュ・フロー	<u>△ 437,884,793</u>
資金増加額 (又は減少額)	△ 43,499,596
資金期首残高	<u>333,568,393</u>
資金期末残高	<u>290,068,797</u>

(2) 収益費用明細書 (税抜き)

① 収益

(単位：円)

科 目	金 額	備 考
1. 公共下水道事業収益	921,587,872	
1. 営業収益	595,995,404	
(1) 下水道使用料	552,196,625	
下水道使用料	552,196,625	
(2) 他会計負担金	42,711,879	
他会計負担金	42,711,879	
(3) その他営業収益	1,086,900	
手数料	1,086,400	
雑収益	500	
2. 営業外収益	268,128,866	
(1) 受取利息及び配当金	3,266	
受取利息	3,266	
(2) 他会計補助金	6,965,578	
他会計補助金	6,965,578	
(3) 長期前受金戻入益	257,106,602	
受贈財産評価額戻入益	27,495,550	
国及び県補助金戻入益	142,755,787	
分担金及び負担金戻入益	18,759,848	
他会計繰入金戻入益	68,095,417	
(4) 国庫補助金	4,000,000	
国庫補助金	4,000,000	
(5) 雑収益	53,420	
その他雑収益	53,420	
3. 特別利益	57,463,602	
(1) 過年度損益修正益	631,832	
過年度損益修正益	631,832	
(2) その他特別利益	56,831,770	
その他特別利益	56,831,770	
2. 農業集落排水事業収益	87,389,540	
1. 営業収益	17,328,395	
(1) 下水道使用料	17,313,395	
下水道使用料	17,313,395	
(2) その他営業収益	15,000	
手数料	15,000	
2. 営業外収益	70,043,145	
(1) 他会計補助金	29,741,877	
他会計補助金	29,741,877	
(2) 長期前受金戻入益	40,292,068	
国及び県補助金戻入益	30,463,006	
分担金及び負担金戻入益	1,511,447	

科 目			金 額	備 考
		他会計繰入金戻入益	7,517,303	
		工事負担金戻入益	800,312	
	(3) 雑収益		9,200	
		その他雑収益	9,200	
	3. 特別利益		18,000	
	(1) 過年度損益修正益		0	
		過年度損益修正益	0	
	(2) その他特別利益		18,000	
		その他特別利益	18,000	
	収 益 合 計		1,008,977,412	

② 費用

(単位：円)

科 目			金 額	備 考
1.	公共下水道事業費用		773,709,115	
	1. 営業費用		688,052,855	
	(1) 管渠費		13,123,719	
		給料	2,445,300	予算額 2,446,000
		手当	618,439	予算額 707,000
		賞与引当金繰入額	423,000	予算額 423,000
		旅費	0	
		修繕費	2,586,100	
		通信運搬費	194,969	
		手数料	373,700	
		保険料	80,479	
		委託料	4,918,128	
		賃借料	164,200	
		動力費	1,255,264	
		材料費	64,140	
	(2) 流域下水道維持管理負担金		119,994,205	
		流域下水道維持管理負担金	119,994,205	
	(3) 総係費		52,000,832	
		給料	5,042,200	予算額 5,043,000
		手当	1,316,863	予算額 1,489,000
		賞与引当金繰入額	1,155,000	予算額 1,155,000
		法定福利費	3,541,692	予算額 3,580,000
		退職手当組合負担金	2,316,713	予算額 2,378,000
		旅費	62,037	
		備消耗品費	282,578	
		燃料費	39,856	

科 目			金 額	備 考
		光熱水費	1,850	
		修繕費	0	
		通信運搬費	82,358	
		広告料	40,000	
		手数料	79,079	
		保険料	31,210	
		委託料	11,694,020	
		賃借料	1,398,804	
		負担金	24,189,572	
		貸倒引当金繰入額	727,000	
	(4)	減価償却費	485,388,465	
		有形固定資産減価償却費	462,300,321	
		無形固定資産減価償却費	23,088,144	
	(5)	資産減耗費	17,545,634	
		固定資産除却費	17,545,634	
	2.	営業外費用	82,987,263	
	(1)	支払利息及び企業債取扱諸費	78,518,357	
		企業債利息	78,518,357	
		借入金利息	0	
	(2)	雑支出	4,468,906	
		その他の雑支出	4,468,906	
	3.	特別損失	2,668,997	
	(1)	過年度損益修正損	2,650,997	
		過年度損益修正損	2,650,997	
	(2)	その他特別損失	18,000	
		その他特別損失	18,000	
	2.	農業集落排水事業費用	155,875,016	
	1.	営業費用	79,741,775	
	(1)	管渠費	2,929,446	
		修繕費	830,000	
		通信運搬費	163,143	
		手数料	68,900	
		保険料	20,149	
		委託料	759,375	
		賃借料	47,300	
		動力費	1,040,579	
	(2)	処理場費	9,474,196	
		備消耗品費	0	
		光熱水費	86,400	
		修繕費	630,000	

科 目		金 額	備 考	
	通信運搬費	62,681		
	手数料	28,000		
	保険料	15,276		
	委託料	5,722,657		
	動力費	2,929,182		
	(3) 総係費	2,438,245		
	給料	599,700	予算額	600,000
	手当	232,898	予算額	236,000
	賞与引当金繰入額	331,000	予算額	331,000
	法定福利費	261,175	予算額	262,000
	退職手当組合負担金	114,243	予算額	115,000
	備消耗品費	36,289		
	負担金	862,940		
	(4) 減価償却費	64,899,888		
	有形固定資産減価償却費	64,899,888		
	(5) 資産減耗費	0		
	固定資産除却費	0		
2.	営業外費用	19,105,565		
	(1) 支払利息及び企業債取扱諸費	19,105,565		
	企業債利息	19,105,565		
	借入金利息	0		
	(2) 雑支出	0		
	その他の雑支出	0		
3.	特別損失	57,027,676		
	(1) 過年度損益修正損	57,027,676		
	過年度損益修正損	195,906		
	その他特別損失	56,831,770		
	費用合計	929,584,131		

(3) 固定資産

【下水道事業】

① 有形固定資産明細書

資産の種類	年度当初現在高	当年度増加額	当年度減少額	年度末現在高
土地	23,492,847	5,403,739	5,403,739	23,492,847
建物	105,347,951	21,358,268	21,358,268	105,347,951
構築物	22,706,192,740	324,664,270	248,892,057	22,781,964,953
機械及び装置	540,415,478	59,192,330	113,304,847	486,302,961
車両運搬具	1,365,740	0	0	1,365,740
工具器具及び備品	3,563,698	3,719	3,719	3,563,698
建設仮勘定	30,895,724	0	26,237,724	4,658,000
計	23,411,274,178	410,622,326	415,200,354	23,406,696,150

② 無形固定資産明細書

資産の種類	年度当初現在高	当年度増加額	当年度減少額
施設利用権	385,412,561	11,220,000	0
電話加入権	468,000	0	0
計	385,880,561	11,220,000	0

明 細 書 (税抜き)

(単位：円)

減 価 償 却 累 計 額			年度末償却未済高	備 考
当年度増加額	当年度減少額	累 計		
0	0	0	23,492,847	
8,167,589	6,189,624	28,560,555	76,787,396	
583,531,733	75,747,029	6,764,096,094	16,017,868,859	
69,054,232	98,988,698	325,798,756	160,504,205	
0	0	1,297,453	68,287	
156,656	3,533	2,981,401	582,297	
0	0	0	4,658,000	
660,910,210	180,928,884	7,122,734,259	16,283,961,891	

(単位：円)

当年度減価償却高	年度末現在高	備 考
23,088,144	373,544,417	
0	468,000	
23,088,144	374,012,417	

【公共下水道事業】

① 有形固定資産明細書

資産の種類	年度当初現在高	当年度増加額	当年度減少額	年度末現在高
土地	3,657,468	5,403,739	0	9,061,207
建物	0	21,358,268	0	21,358,268
構築物	19,671,161,797	324,664,270	0	19,995,826,067
機械及び装置	134,039,569	59,192,330	54,112,517	139,119,382
車両運搬具	1,365,740	0	0	1,365,740
工具器具及び備品	3,559,979	3,719	0	3,563,698
建設仮勘定	30,895,724	0	26,237,724	4,658,000
計	19,844,680,277	410,622,326	80,350,241	20,174,952,362

※薬師堂地区の公共下水道接続に伴い、農業集落排水事業の一部有形固定資産を公共下水道事業却累計額当年度増加額にそれぞれ追加している。

② 無形固定資産明細書

資産の種類	年度当初現在高	当年度増加額	当年度減少額
施設利用権	385,412,561	11,220,000	0
電話加入権	144,000	0	0
計	385,556,561	11,220,000	0

【農業集落排水事業】

① 有形固定資産明細書

資産の種類	年度当初現在高	当年度増加額	当年度減少額	年度末現在高
土地	19,835,379	0	5,403,739	14,431,640
建物	105,347,951	0	21,358,268	83,989,683
構築物	3,035,030,943	0	248,892,057	2,786,138,886
機械及び装置	406,375,909	0	59,192,330	347,183,579
工具器具及び備品	3,719	0	3,719	0
計	3,566,593,901	0	334,850,113	3,231,743,788

② 無形固定資産明細書

資産の種類	年度当初現在高	当年度増加額	当年度減少額
電話加入権	324,000	0	0
計	324,000	0	0

(単位：円)

減 価 償 却 累 計 額			年度末償却未済高	備 考
当年度増加額	当年度減少額	累 計		
0	0	0	9,061,207	
6,631,740	0	6,631,740	14,726,528	
530,955,156	0	6,021,749,852	13,974,076,215	
58,266,770	47,218,883	75,299,615	63,819,767	
0	0	1,297,453	68,287	
156,656	0	2,981,401	582,297	
0	0	0	4,658,000	
596,010,322	47,218,883	6,107,960,061	14,066,992,301	

有形固定資産当年度増加額に、農業集落排水事業の一部減価償却累計額を公共下水道事業減価償

(単位：円)

当年度減価償却高	年度末現在高	備 考
23,088,144	373,544,417	
0	144,000	
23,088,144	373,688,417	

(単位：円)

減 価 償 却 累 計 額			年度末償却未済高	備 考
当年度増加額	当年度減少額	累 計		
0	0	0	14,431,640	
1,535,849	6,189,624	21,928,815	62,060,868	
52,576,577	75,747,029	742,346,242	2,043,792,644	
10,787,462	51,769,815	250,499,141	96,684,438	
0	3,533	0	0	
64,899,888	133,710,001	1,014,774,198	2,216,969,590	

(単位：円)

当年度減価償却高	年度末現在高	備 考
0	324,000	
0	324,000	

(4) 企業債

《公共下水道事業》 (財務省)

種 類	発行年月日	発行総額	償 還 高	
			当年度償還高	償還高累計
平成4年度政府債	平成 5. 5. 14	53,600,000	3,295,814	50,157,575
〃	〃 5. 8. 10	419,400,000	26,903,336	391,162,252
平成5年度政府債	〃 6. 5. 13	24,500,000	1,431,347	21,447,973
平成6年度政府債	〃 7. 5. 19	8,700,000	472,426	7,169,656
〃	〃 8. 1. 19	375,700,000	19,111,852	303,902,319
平成7年度政府債	〃 8. 5. 20	3,600,000	183,121	2,802,534
〃	〃 8. 8. 20	505,600,000	25,718,338	393,600,486
平成8年度政府債	〃 9. 5. 20	12,700,000	598,256	9,465,529
〃	〃 10. 3. 25	464,100,000	20,806,102	329,708,269
平成9年度政府債	〃 10. 5. 19	9,500,000	423,816	6,772,096
〃	〃 10. 5. 19	17,200,000	767,330	12,261,060
平成10年度政府債	〃 11. 5. 19	6,700,000	289,509	4,530,215
〃	〃 11. 9. 24	85,900,000	3,732,187	55,278,986
平成11年度政府債	〃 12. 5. 26	6,500,000	278,665	4,059,294
〃	〃 12. 5. 26	51,000,000	2,186,444	31,849,849
平成12年度政府債	〃 13. 5. 25	9,400,000	391,821	5,577,897
〃	〃 13. 10. 25	361,100,000	15,025,594	202,402,862
平成13年度政府債	〃 14. 5. 27	9,100,000	375,258	4,882,928
〃	〃 14. 10. 24	248,500,000	10,131,528	129,706,221
平成14年度政府債	〃 15. 5. 26	185,200,000	7,459,173	98,572,101
〃	〃 15. 5. 26	13,600,000	547,758	7,238,557
平成15年度政府債	〃 16. 5. 27	3,700,000	146,334	1,683,366
平成16年度政府債	〃 17. 5. 27	7,500,000	291,082	3,138,241
平成17年度政府債	〃 18. 5. 29	6,800,000	256,340	2,521,651
平成18年度政府債	〃 19. 3. 26	3,800,000	141,159	1,287,252
平成19年度政府債	〃 20. 3. 25	8,200,000	298,310	2,473,149
〃	〃 20. 10. 28	69,100,000	2,487,680	19,577,338
平成20年度政府債	〃 21. 3. 25	25,000,000	901,377	6,755,535
平成21年度政府債	〃 22. 10. 26	83,000,000	2,952,027	18,324,417
平成22年度政府債	〃 24. 3. 26	58,500,000	2,028,479	9,807,568
平成23年度政府債	〃 24. 12. 25	5,800,000	201,278	881,017
〃	〃 25. 3. 25	27,300,000	1,242,638	4,868,211
平成24年度政府債	〃 25. 12. 24	9,800,000	341,610	1,175,072
平成25年度政府債	〃 26. 3. 25	3,400,000	117,694	348,212
〃	〃 27. 3. 25	30,200,000	1,384,955	2,756,164
平成26年度政府債	〃 27. 3. 25	20,900,000	730,190	1,451,696
〃	〃 28. 3. 25	59,700,000	2,873,044	2,873,044

明 細 書

(単位：円)

未償還残高	利率 (%)	償還終期	備 考
3,442,425	4.400	令和 5. 3. 25	流域下水道事業
28,237,748	4.900	〃 5. 3. 25	公共下水道事業汚水分
3,052,027	4.300	〃 6. 3. 25	流域下水道事業
1,530,344	3.850	〃 7. 3. 25	〃
71,797,681	3.150	〃 7. 9. 25	公共下水道事業汚水・雨水分
797,466	3.400	〃 8. 3. 25	流域下水道事業
111,999,514	3.400	〃 8. 3. 25	公共下水道事業汚水・雨水分
3,234,471	2.600	〃 9. 3. 25	流域下水道事業
134,391,731	2.100	〃 10. 3. 1	公共下水道事業汚水・雨水分
2,727,904	2.000	〃 10. 3. 25	流域下水道事業
4,938,940	2.000	〃 10. 3. 25	薬師堂地区分
2,169,785	1.700	〃 11. 3. 25	流域下水道事業
30,621,014	2.100	〃 11. 9. 1	薬師堂地区分
2,440,706	2.000	〃 12. 3. 25	流域下水道事業
19,150,151	2.000	〃 12. 3. 25	薬師堂地区分
3,822,103	1.600	〃 13. 3. 25	流域下水道事業
158,697,138	2.000	〃 13. 9. 25	公共下水道事業汚水・雨水分
4,217,072	2.100	〃 14. 3. 25	流域下水道事業
118,793,779	1.900	〃 14. 9. 25	公共下水道事業汚水分
86,627,899	0.900	〃 15. 3. 25	〃
6,361,443	0.900	〃 15. 3. 25	流域下水道事業
2,016,634	2.100	〃 16. 3. 25	〃
4,361,759	2.000	〃 17. 3. 25	〃
4,278,349	2.300	〃 18. 3. 25	〃
2,512,748	2.100	〃 19. 3. 1	〃
5,726,851	2.100	〃 20. 3. 1	〃
49,522,662	2.100	〃 20. 9. 25	公共下水道事業汚水分
18,244,465	1.900	〃 21. 3. 1	公共下水道事業汚水・雨水分
64,675,583	1.700	〃 22. 9. 25	〃
48,692,432	1.700	〃 24. 3. 1	〃
4,918,983	1.600	〃 24. 9. 25	公共下水道事業汚水分
22,431,789	1.400	〃 20. 3. 1	公共下水道事業災害復旧分
8,624,928	1.400	〃 25. 9. 25	公共下水道事業汚水分
3,051,788	1.400	〃 26. 3. 1	〃
27,443,836	1.000	〃 22. 3. 1	公共下水道事業災害復旧分
19,448,304	1.200	〃 27. 3. 1	公共下水道事業汚水・雨水分
56,826,956	0.400	〃 23. 3. 1	公共下水道事業災害復旧分

種 類	発行年月日	発行総額	償 還 高	
			当年度償還高	償還高累計
平成 27 年度 政府債	平成 28. 3. 25	2,500,000	207,604	622,191
〃	〃 29. 3. 27	31,400,000	0	0
〃	〃 29. 3. 27	32,500,000	0	0
平成 28 年度 政府債	〃 29.10.27	16,000,000	1,326,677	1,989,518
〃	〃 30. 3. 26	50,500,000	0	0
平成 29 年度 政府債	〃 30. 3. 26	19,000,000	1,565,983	1,565,983
〃	〃 30. 3. 26	34,400,000	0	0
平成 30 年度 政府債	〃 31. 3. 25	13,000,000	0	0
〃	令和 2. 3. 25	38,300,000	0	0
令和 元 年度 政府債	〃 2. 3. 25	9,800,000	0	0
〃	〃 3. 3. 25	35,000,000	0	0
〃	〃 3. 3. 25	35,000,000	0	0
令和 2 年度 政府債	〃 3. 3. 25	9,500,000	0	0
〃	〃 3. 3. 25	12,100,000	0	12,100,000
〃	〃 4. 3. 25	27,500,000	0	0
令和 3 年度 政府債	〃 4. 3. 25	12,200,000	0	0
小 計	53件	3,673,000,000	159,624,136	2,168,748,284

(郵便貯金・簡易生命保険管理機構)

種 類	発行年月日	発行総額	償 還 高	
			当年度償還高	償還高累計
平成 5 年度 簡保資金	平成 6. 5. 19	415,400,000	24,268,639	363,652,570
〃	〃 6. 9. 12	25,800,000	1,530,422	22,527,057
平成 9 年度 簡保資金	〃 10. 5. 20	475,600,000	21,217,568	339,032,524
平成 10 年度 簡保資金	〃 11.12.20	532,400,000	23,131,737	342,613,889
平成 11 年度 簡保資金	〃 13. 2. 28	425,600,000	17,929,245	260,300,558
平成 15 年度 簡保資金	〃 16. 5. 31	109,700,000	4,338,603	49,909,521
平成 16 年度 簡保資金	〃 17. 5. 30	148,500,000	5,763,430	62,137,170
平成 17 年度 簡保資金	〃 18 .5.30	117,100,000	4,414,323	43,424,308
平成 18 年度 簡保資金	〃 19.10.31	121,500,000	4,446,169	38,556,503
小 計	9件	2,371,600,000	107,040,136	1,522,154,100

未償還残高	利率 (%)	償還終期	備 考
1,877,809	0.100	令和 13. 3. 1	公共下水道事業汚水分
31,400,000	0.600	〃 29. 3. 1	公共下水道事業汚水・雨水分
32,500,000	0.500	〃 24. 3. 1	公共下水道事業災害復旧分
14,010,482	0.100	〃 14. 9. 25	公共下水道事業汚水分
50,500,000	0.600	〃 30. 3. 1	公共下水道事業汚水・雨水分
17,434,017	0.200	〃 15. 3. 1	公共下水道事業汚水分
34,400,000	0.600	〃 30. 3. 1	公共下水道事業汚水・雨水分
13,000,000	0.040	〃 16. 3. 1	公共下水道事業汚水分
38,300,000	0.300	〃 32. 3. 1	公共下水道事業汚水・雨水分
9,800,000	0.030	〃 17. 3. 1	公共下水道事業汚水分
35,000,000	0.500	〃 33. 3. 1	公共下水道事業雨水分
35,000,000	0.500	〃 33. 3. 1	公共下水道事業汚水分
9,500,000	0.200	〃 18. 3. 1	公共下水道事業汚水分
0	0.500	〃 4. 3. 25	公共下水道事業雨水分 (起債前借)
27,500,000	0.700	〃 18. 3. 1	公共下水道事業汚水分
12,200,000	0.300	〃 4. 3. 25	公共下水道事業雨水分 (起債前借)
1,504,251,716			

(単位：円)

未償還残高	利率 (%)	償還終期	備 考
51,747,430	4.300	令和 6. 3. 31	公共下水道事業汚水・雨水分
3,272,943	4.500	〃 6. 3. 31	公共下水道事業汚水分
136,567,476	2.000	〃 10. 3. 31	公共下水道事業汚水・雨水分
189,786,111	2.100	〃 11. 9. 30	〃
165,299,442	1.700	〃 12. 9. 30	〃
59,790,479	2.100	〃 16. 3. 31	公共下水道事業汚水分
86,362,830	2.000	〃 17. 3. 31	〃
73,675,692	2.300	〃 18. 3. 31	〃
82,943,497	2.200	〃 19. 9. 30	〃
849,445,900			

(地方公共団体金融機構)

種 類	発行年月日	発行総額	償 還 高	
			当年度償還高	償還高累計
平成 6 年度公庫債	平成 7. 5. 22	125,700,000	7,293,406	118,119,377
〃	〃 7. 5. 22	87,300,000	5,086,038	82,011,080
〃	〃 7. 5. 22	4,600,000	286,011	4,302,580
平成 7 年度公庫債	〃 8. 5. 16	136,700,000	6,532,315	122,945,535
〃	〃 8. 5. 16	112,200,000	5,361,564	100,910,673
〃	〃 8. 5. 16	1,700,000	98,016	1,493,617
平成 8 年度公庫債	〃 9. 5. 23	147,200,000	3,865,748	134,972,952
〃	〃 9. 5. 23	71,300,000	1,872,472	65,377,525
〃	〃 9. 5. 23	6,000,000	317,167	4,996,828
平成 9 年度公庫債	〃 10. 5. 20	144,600,000	3,621,150	129,353,727
〃	〃 10. 5. 20	103,000,000	2,587,172	92,093,499
〃	〃 10. 5. 20	4,900,000	244,239	3,870,384
〃	〃 10. 5. 20	3,300,000	164,488	2,606,586
〃	〃 10. 5. 20	4,600,000	228,595	3,637,538
平成 10 年度公庫債	〃 11. 5. 20	163,000,000	7,118,873	125,484,187
〃	〃 11. 5. 20	115,500,000	5,057,433	88,807,665
〃	〃 11. 5. 20	3,500,000	168,256	2,611,972
〃	〃 11. 5. 20	29,900,000	1,437,387	22,313,698
〃	〃 11. 5. 20	11,000,000	527,437	8,220,454
〃	〃 11. 9. 21	4,000,000	193,228	2,861,980
平成 11 年度公庫債	〃 12. 5. 19	131,200,000	5,530,969	95,599,762
〃	〃 12. 5. 19	84,300,000	3,553,817	61,425,761
〃	〃 12. 5. 19	3,300,000	157,117	2,288,714
〃	〃 12. 5. 19	15,800,000	752,256	10,958,084
〃	〃 12. 5. 19	10,000,000	476,111	6,935,495
平成 12 年度公庫債	〃 13. 5. 8	197,400,000	7,599,077	141,244,903
〃	〃 13. 5. 8	11,300,000	517,283	7,469,714
〃	〃 13. 5. 8	4,500,000	205,998	2,974,665
平成 13 年度公庫債	〃 14. 5. 20	110,900,000	2,008,547	93,307,974
〃	〃 14. 5. 20	10,600,000	242,056	8,479,930
〃	〃 14. 5. 20	4,500,000	205,890	2,696,694
平成 14 年度公庫債	〃 15. 5. 20	148,800,000	6,159,869	90,653,416
〃	〃 15. 5. 20	2,700,000	119,496	1,569,170
平成 15 年度公庫債	〃 16. 5. 20	115,300,000	5,070,052	58,323,806
〃	〃 16. 5. 20	7,200,000	256,860	4,313,457
平成 16 年度公庫債	〃 17. 5. 17	128,600,000	5,254,654	63,339,117
〃	〃 17. 5. 17	9,000,000	314,716	5,091,343

(単位：円)

未償還残高	利率 (%)	償還終期	備 考
7,580,623	3.900	令和 5. 3. 20	公共下水道事業汚水分
5,288,920	3.950	〃 5. 3. 20	〃
297,420	3.950	〃 5. 3. 20	流域下水道事業
13,754,465	3.450	〃 6. 3. 20	公共下水道事業汚水分
11,289,327	3.450	〃 6. 3. 20	〃
206,383	3.450	〃 6. 3. 20	流域下水道事業
12,227,048	2.650	〃 7. 3. 20	公共下水道事業汚水分
5,922,475	2.650	〃 7. 3. 20	〃
1,003,172	2.650	〃 7. 3. 20	流域下水道事業
15,246,273	2.050	〃 8. 3. 20	公共下水道事業汚水分
10,906,501	2.100	〃 8. 3. 20	公共下水道事業汚水分
1,029,616	2.100	〃 8. 3. 20	流域下水道事業
693,414	2.100	〃 8. 3. 20	薬師堂地区分
962,462	2.050	〃 8. 3. 20	〃
37,515,813	1.750	〃 9. 3. 20	公共下水道事業汚水分
26,692,335	1.800	〃 9. 3. 20	〃
888,028	1.800	〃 9. 3. 20	流域下水道事業
7,586,302	1.800	〃 9. 3. 20	薬師堂地区分
2,779,546	1.750	〃 9. 3. 20	〃
1,138,020	2.100	〃 9. 9. 20	〃
35,600,238	2.000	〃 10. 3. 20	公共下水道事業汚水分
22,874,239	2.000	〃 10. 3. 20	〃
1,011,286	2.000	〃 10. 3. 20	流域下水道事業
4,841,916	2.000	〃 10. 3. 20	薬師堂地区分
3,064,505	2.000	〃 10. 3. 20	〃
56,155,097	1.350	〃 11. 3. 20	公共下水道事業汚水分
3,830,286	1.400	〃 11. 3. 20	〃
1,525,335	1.400	〃 11. 3. 20	流域下水道事業
17,592,026	2.000	〃 12. 3. 20	公共下水道事業汚水分
2,120,070	2.000	〃 12. 3. 20	〃
1,803,306	2.000	〃 12. 3. 20	流域下水道事業
58,146,584	0.950	〃 13. 3. 20	公共下水道事業汚水分
1,130,830	1.000	〃 13. 3. 20	流域下水道事業
56,976,194	2.100	〃 14. 3. 20	公共下水道事業汚水分
2,886,543	2.100	〃 14. 3. 20	流域下水道事業
65,260,883	2.000	〃 15. 3. 20	公共下水道事業汚水分
3,908,657	2.000	〃 15. 3. 20	流域下水道事業

種 類	発行年月日	発行総額	償 還 高	
			当年度償還高	償還高累計
平成17年度公庫債	平成 18. 5. 16	50,500,000	2,125,675	21,009,564
〃	〃 18. 5. 16	20,400,000	858,689	8,487,031
〃	〃 18. 5. 16	7,100,000	242,463	3,736,205
平成18年度公庫債	〃 19. 3. 29	55,000,000	2,271,579	20,714,887
〃	〃 19. 3. 29	30,500,000	1,257,871	11,446,203
〃	〃 19. 3. 29	4,500,000	185,588	1,688,785
平成19年度公庫債	〃 20. 3. 28	56,300,000	2,281,604	18,951,949
〃	〃 20. 3. 28	18,100,000	732,101	6,069,523
〃	〃 20. 3. 28	8,900,000	292,055	4,100,724
平成20年度公庫債	〃 21. 3. 25	12,700,000	507,942	3,806,865
〃	〃 21. 3. 25	4,500,000	179,979	1,348,889
〃	〃 21. 3. 25	19,800,000	791,910	5,935,111
平成21年度公庫債	〃 22. 3. 25	17,500,000	610,584	4,017,951
〃	〃 22. 3. 30	26,000,000	907,154	5,969,528
平成22年度公庫債	〃 22. 10. 28	26,000,000	924,732	5,740,180
〃	〃 23. 3. 30	26,400,000	916,527	5,247,967
平成23年度公庫債	〃 24. 3. 29	12,400,000	429,968	2,078,870
平成24年度公庫債	〃 25. 3. 21	8,900,000	1,000,788	8,900,000
平成24年度公庫債	〃 25. 3. 21	5,700,000	640,954	5,700,000
〃	〃 25. 3. 21	4,300,000	436,028	3,862,227
〃	〃 25. 3. 21	3,000,000	304,206	2,694,577
〃	〃 25. 3. 21	1,800,000	202,406	1,800,000
〃	〃 25. 3. 21	13,400,000	1,236,415	10,908,570
〃	〃 25. 3. 21	11,000,000	1,014,967	8,954,795
〃	〃 25. 3. 21	33,100,000	2,792,571	24,638,127
〃	〃 25. 3. 21	16,000,000	1,349,883	11,909,669
〃	〃 25. 3. 21	34,700,000	2,700,727	23,733,827
〃	〃 25. 3. 21	24,800,000	1,930,203	16,962,504
〃	〃 25. 3. 21	6,500,000	436,174	3,817,976
〃	〃 25. 3. 21	4,100,000	275,125	2,408,261
〃	〃 25. 3. 21	12,300,000	722,830	6,277,630
〃	〃 25. 3. 21	5,900,000	289,606	2,495,557
〃	〃 25. 3. 21	800,000	89,959	800,000
〃	〃 25. 3. 21	1,100,000	57,235	495,128
〃	〃 25. 3. 21	1,500,000	73,628	634,464
〃	〃 25. 3. 21	1,200,000	55,779	480,659
〃	〃 25. 3. 21	1,600,000	66,902	574,253
〃	〃 25. 3. 26	4,100,000	142,533	557,570

未償還残高	利率 (%)	償還終期	備 考
29,490,436	2.200	令和 16. 3. 20	公共下水道事業汚水分
11,912,969	2.200	〃 16. 3. 20	〃
3,363,795	2.200	〃 16. 3. 20	流域下水道事業
34,285,113	2.100	〃 17. 3. 20	公共下水道事業汚水分
19,053,797	2.150	〃 17. 3. 20	〃
2,811,215	2.150	〃 17. 3. 20	流域下水道事業
37,348,051	2.050	〃 18. 3. 20	公共下水道事業汚水分
12,030,477	2.100	〃 18. 3. 20	〃
4,799,276	2.100	〃 18. 3. 20	流域下水道事業
8,893,135	1.900	〃 19. 3. 20	公共下水道事業汚水分
3,151,111	1.900	〃 19. 3. 20	公共下水道事業汚水・雨水分
13,864,889	1.900	〃 19. 3. 20	流域下水道事業
13,482,049	2.100	〃 22. 3. 20	〃
20,030,472	2.100	〃 22. 3. 20	公共下水道事業汚水・雨水分
20,259,820	1.700	〃 22. 9. 20	公共下水道事業雨水分
21,152,033	1.900	〃 23. 3. 20	流域下水道事業
10,321,130	1.700	〃 24. 3. 20	〃
0	0.300	〃 4. 3. 20	公共下水道事業汚水分（平成5年度発行分被災施設借換債）
0	0.300	〃 4. 3. 20	公共下水道事業汚水分（平成5年度発行分被災施設借換債）
437,773	0.400	〃 5. 3. 20	公共下水道事業汚水分（平成6年度発行分被災施設借換債）
305,423	0.400	〃 5. 3. 20	〃
0	0.300	〃 4. 3. 20	〃
2,491,430	0.500	〃 6. 3. 20	公共下水道事業汚水分（平成7年度発行分被災施設借換債）
2,045,205	0.500	〃 6. 3. 20	〃
8,461,873	0.500	〃 7. 3. 20	公共下水道事業汚水分（平成8年度発行分被災施設借換債）
4,090,331	0.500	〃 7. 3. 20	〃
10,966,173	0.600	〃 8. 3. 20	公共下水道事業汚水分（平成9年度発行分被災施設借換債）
7,837,496	0.600	〃 8. 3. 20	〃
2,682,024	0.700	〃 10. 3. 20	公共下水道事業汚水分（平成11年度発行分被災施設借換債）
1,691,739	0.700	〃 10. 3. 20	〃
6,022,370	0.900	〃 12. 3. 20	公共下水道事業汚水分（平成13年度発行分被災施設借換債）
3,404,443	1.100	〃 15. 3. 20	公共下水道事業汚水分（平成16年度発行分被災施設借換債）
0	0.300	〃 4. 3. 20	流域下水道事業（平成5年度発行分被災施設借換債）
604,872	1.000	〃 14. 3. 20	流域下水道事業（平成15年度発行分被災施設借換債）
865,536	1.100	〃 15. 3. 20	流域下水道事業（平成16年度発行分被災施設借換債）
719,341	1.100	〃 16. 3. 20	流域下水道事業（平成17年度発行分被災施設借換債）
1,025,747	1.200	〃 18. 3. 20	流域下水道事業（平成19年度発行分被災施設借換債）
3,542,430	1.500	〃 25. 3. 20	流域下水道事業

種 類	発行年月日	発行総額	償 還 高	
			当年度償還高	償還高累計
平成 25 年度 公庫債	平成 25. 9. 20	46,600,000	5,585,573	46,600,000
〃	〃 25. 9. 20	30,100,000	3,607,848	30,100,000
〃	〃 25. 9. 20	9,700,000	1,096,690	9,149,598
〃	〃 25. 9. 20	3,400,000	407,531	3,400,000
〃	〃 26. 3. 25	6,900,000	238,849	706,666
平成 26 年度 公庫債	〃 27. 3. 24	6,800,000	237,574	472,322
平成 27 年度 公庫債	〃 28. 3. 24	6,000,000	225,894	225,894
〃	〃 29. 3. 23	7,500,000	0	0
平成 28 年度 公庫債	〃 29. 3. 21	1,200,000	119,994	599,854
〃	〃 29. 3. 21	800,000	79,996	399,900
〃	〃 29. 3. 21	3,000,000	272,700	1,363,228
〃	〃 29. 3. 21	1,900,000	172,710	863,378
〃	〃 29. 3. 21	15,200,000	1,266,476	6,331,117
〃	〃 29. 3. 21	29,500,000	2,267,868	11,332,540
〃	〃 29. 3. 21	3,200,000	246,006	1,229,293
〃	〃 29. 3. 21	6,000,000	427,821	2,136,112
平成 28 年度 公庫債	〃 29. 3. 23	8,900,000	0	0
平成 29 年度 公庫債	〃 30. 3. 20	6,800,000	971,428	3,885,131
〃	〃 30. 3. 20	3,300,000	471,428	1,885,431
〃	〃 30. 3. 20	6,300,000	787,460	3,149,369
〃	〃 30. 3. 20	4,500,000	562,472	2,249,552
〃	〃 30. 3. 20	5,200,000	577,720	2,310,533
〃	〃 30. 3. 20	3,700,000	411,070	1,644,033
〃	〃 30. 3. 20	2,000,000	181,782	727,018
〃	〃 30. 3. 20	2,000,000	166,584	666,135
〃	〃 30. 3. 26	12,400,000	0	0
平成 30 年度 公庫債	〃 31. 3. 25	7,900,000	0	0
令和 元 年度 公庫債	令和 2. 3. 26	9,000,000	0	0
令和 2 年度 公庫債	〃 3. 3. 25	8,500,000	0	0
令和 3 年度 公庫債	〃 4. 3. 25	12,300,000	0	0
小 計	105件	3,138,400,000	142,204,577	2,174,046,992

未償還残高	利率 (%)	償還終期	備 考
0	0.500	令和 4. 3. 20	公共下水道事業汚水分 (平成5年度発行分特定被災地方公共団体借換債)
0	0.500	〃 4. 3. 20	〃
550,402	0.500	〃 4. 9. 20	公共下水道事業汚水分 (平成6年度発行分特定被災地方公共団体借換債)
0	0.500	〃 4. 3. 20	〃
6,193,334	1.400	〃 26. 3. 20	流域下水道事業
6,327,678	1.200	〃 27. 3. 20	〃
5,774,106	0.500	〃 28. 3. 20	〃
7,500,000	0.600	〃 29. 3. 20	公共下水道事業雨水分
600,146	0.010	〃 9. 3. 20	公共下水道事業汚水分 (平成10年度発行分被災施設借換債)
400,100	0.010	〃 9. 3. 20	〃
1,636,772	0.010	〃 10. 3. 20	公共下水道事業汚水分 (平成11年度発行分被災施設借換債)
1,036,622	0.010	〃 10. 3. 20	〃
8,868,883	0.010	〃 11. 3. 20	公共下水道事業汚水分 (平成12年度発行分被災施設借換債)
18,167,460	0.030	〃 12. 3. 20	公共下水道事業汚水分 (平成13年度発行分被災施設借換債)
1,970,707	0.030	〃 12. 3. 20	〃
3,863,888	0.070	〃 13. 3. 20	公共下水道事業汚水分 (平成14年度発行分被災施設借換債)
8,900,000	0.600	〃 29. 3. 20	流域下水道事業
2,914,869	0.010	〃 7. 3. 20	公共下水道事業汚水分 (平成8年度発行分被災施設借換債)
1,414,569	0.010	〃 7. 3. 20	〃
3,150,631	0.010	〃 8. 3. 20	公共下水道事業汚水分 (平成9年度発行分被災施設借換債)
2,250,448	0.010	〃 8. 3. 20	〃
2,889,467	0.010	〃 9. 3. 20	公共下水道事業汚水分 (平成10年度発行分被災施設借換債)
2,055,967	0.010	〃 9. 3. 20	〃
1,272,982	0.010	〃 11. 3. 20	公共下水道事業汚水分 (平成12年度発行分被災施設借換債)
1,333,865	0.020	〃 12. 3. 20	公共下水道事業汚水分 (平成13年度発行分被災施設借換債)
12,400,000	0.600	〃 30. 3. 20	流域下水道事業
7,900,000	0.500	〃 31. 3. 20	〃
9,000,000	0.300	〃 32. 3. 20	〃
8,500,000	0.500	〃 33. 3. 20	〃
12,300,000	0.700	〃 34. 3. 20	〃
964,353,008			

(市中銀行等)

種 類	発行年月日	発行総額	償 還 高	
			当年度償還高	償還高累計
平成20年度銀行等引受債	平成 21. 3. 19	127,200,000	7,482,000	74,826,000
〃	〃 21. 3. 19	25,500,000	1,500,000	15,000,000
〃	〃 21. 3. 19	66,300,000	3,900,000	39,000,000
平成21年度銀行等引受債	〃 22. 3. 18	137,600,000	8,080,000	72,960,000
〃	〃 22. 3. 18	42,500,000	2,500,000	22,500,000
〃	〃 22. 3. 18	66,500,000	3,900,000	35,300,000
〃	〃 22. 3. 24	247,700,000	10,760,000	247,700,000
〃	〃 22. 3. 24	17,800,000	770,000	17,800,000
平成22年度銀行等引受債	〃 23. 3. 17	184,000,000	10,822,000	86,602,000
〃	〃 23. 3. 17	49,000,000	2,882,000	23,062,000
〃	〃 23. 3. 17	66,900,000	3,934,000	31,494,000
平成23年度銀行等引受債	〃 24. 3. 21	210,000,000	12,340,000	86,600,000
〃	〃 24. 3. 21	38,000,000	2,220,000	15,800,000
〃	〃 24. 3. 21	67,400,000	3,960,000	27,800,000
〃	〃 24. 3. 30	34,500,000	4,403,467	34,500,000
平成24年度銀行等引受債	〃 25. 3. 19	205,000,000	12,058,000	72,362,000
〃	〃 25. 3. 19	37,000,000	2,176,000	13,064,000
〃	〃 25. 3. 19	66,300,000	3,900,000	23,400,000
〃	〃 25. 3. 19	3,200,000	400,000	2,800,000
平成24年度銀行等引受債	〃 25. 3. 29	39,700,000	4,999,713	34,685,277
〃	〃 25. 3. 29	600,000	75,563	524,209
平成25年度銀行等引受債	〃 26. 3. 19	230,000,000	13,528,000	67,664,000
〃	〃 26. 3. 19	34,800,000	2,046,000	10,248,000
〃	〃 26. 3. 19	63,300,000	3,722,000	20,436,000
〃	〃 26. 3. 19	41,700,000	5,212,000	32,376,000
〃	〃 26. 3. 31	2,400,000	301,344	1,794,593
〃	〃 26. 3. 31	300,000	37,667	224,317
平成26年度銀行等引受債	〃 27. 3. 19	224,000,000	11,788,000	70,756,000
〃	〃 27. 3. 19	31,800,000	1,672,000	10,064,000
〃	〃 27. 3. 19	58,700,000	6,522,000	39,134,000
〃	〃 27. 3. 31	35,200,000	3,910,000	23,470,000
〃	〃 27. 3. 31	60,800,000	6,080,000	42,560,000
〃	〃 27. 3. 31	300,000	33,328	200,016
平成27年度銀行等引受債	〃 28. 3. 18	224,200,000	11,800,000	59,000,000
〃	〃 28. 3. 18	26,400,000	1,388,000	6,968,000
〃	〃 28. 3. 18	56,700,000	6,300,000	31,500,000
〃	〃 28. 3. 18	34,900,000	3,876,000	19,396,000

(単位：円)

未償還残高	利率 (%)	償還終期	備 考
52,374,000	0.840	令和 11. 3.30	資本費平準化債拡大分 (公共)
10,500,000	0.840	" 11. 3.30	資本費平準化債拡大分 (流域)
27,300,000	0.840	" 11. 3.30	特別措置分
64,640,000	0.960	" 12. 3.31	資本費平準化債拡大分 (公共)
20,000,000	0.960	" 12. 3.31	資本費平準化債拡大分 (流域)
31,200,000	0.960	" 12. 3.31	特別措置分
0	0.960	" 3. 9.30	公共下水道事業汚水分 (平成3年度発行分借換債)
0	0.960	" 3. 9.30	流域下水道事業 (平成3年度発行分借換債)
97,398,000	0.840	" 13. 3.31	資本費平準化債拡大分 (公共)
25,938,000	0.840	" 13. 3.31	資本費平準化債拡大分 (流域)
35,406,000	0.840	" 13. 3.31	特別措置分
123,400,000	0.590	" 14. 3.31	資本費平準化債拡大分 (公共)
22,200,000	0.590	" 14. 3.31	資本費平準化債拡大分 (流域)
39,600,000	0.590	" 14. 3.31	特別措置分
0	0.600	" 4. 3.31	資本費平準化債未利用分 (公共)
132,638,000	0.320	" 15. 3.31	資本費平準化債拡大分 (公共)
23,936,000	0.320	" 15. 3.31	資本費平準化債拡大分 (流域)
42,900,000	0.320	" 15. 3.31	特別措置分
400,000	0.300	" 5. 3.31	資本費平準化債未利用分 (流域)
5,014,723	0.300	" 5. 3.31	資本費平準化債未利用分 (公共)
75,791	0.300	" 5. 3.31	資本費平準化債未利用分 (薬師堂地区)
162,336,000	0.320	" 16. 3.31	資本費平準化債拡大分 (公共)
24,552,000	0.320	" 16. 3.31	資本費平準化債拡大分 (流域)
42,864,000	0.320	" 16. 3.31	特別措置分
9,324,000	0.280	" 6. 3.29	資本費平準化債未利用分 (公共)
605,407	0.300	" 6. 3.29	資本費平準化債未利用分 (流域)
75,683	0.300	" 6. 3.29	資本費平準化債未利用分 (薬師堂地区)
153,244,000	0.280	" 17. 3.31	資本費平準化債拡大分 (公共)
21,736,000	0.280	" 17. 3.31	資本費平準化債拡大分 (流域)
19,566,000	0.130	" 7. 3.31	特別措置分
11,730,000	0.100	" 7. 3.31	資本費平準化債未利用分 (公共)
18,240,000	0.120	" 7. 3.31	資本費平準化債拡大分 (公共・流域) (平成16年度発行分借換債)
99,984	0.100	" 7. 3.31	資本費平準化債未利用分 (薬師堂地区)
165,200,000	0.150	" 18. 3.31	資本費平準化債拡大分 (公共)
19,432,000	0.150	" 18. 3.31	資本費平準化債拡大分 (流域)
25,200,000	0.125	" 8. 3.31	特別措置分
15,504,000	0.125	" 8. 3.31	資本費平準化債未利用分 (公共)

種 類	発行年月日	発行総額	償 還 高	
			当年度償還高	償還高累計
〃	平成 28. 3. 18	300,000	33,332	166,660
〃	〃 28. 3. 31	119,900,000	11,990,000	71,940,000
平成28年度銀行等引受債	〃 29. 3. 17	219,300,000	11,542,000	46,170,000
〃	〃 29. 3. 17	21,200,000	1,114,000	4,490,000
〃	〃 29. 3. 17	54,700,000	6,076,000	24,320,000
〃	〃 29. 3. 17	21,600,000	2,400,000	9,600,000
〃	〃 29. 3. 17	1,900,000	210,000	850,000
〃	〃 29. 3. 17	300,000	33,322	133,390
〃	〃 29. 3. 31	134,100,000	13,410,000	67,050,000
〃	〃 29. 3. 31	44,800,000	4,480,000	22,400,000
平成29年度銀行等引受債	〃 29. 9. 29	128,800,000	12,880,000	57,960,000
〃	〃 29. 9. 29	1,000,000	100,000	450,000
〃	〃 30. 3. 19	221,700,000	13,060,000	13,060,000
〃	〃 30. 3. 19	16,200,000	968,000	968,000
〃	〃 30. 3. 19	52,600,000	3,096,000	3,096,000
〃	〃 30. 3. 19	29,300,000	3,662,000	7,328,000
〃	〃 30. 3. 19	1,900,000	236,000	484,000
〃	〃 30. 3. 30	38,600,000	3,860,000	15,440,000
平成30年度銀行等引受債	〃 31. 3. 19	225,500,000	0	0
〃	〃 31. 3. 19	14,100,000	0	0
〃	〃 31. 3. 19	50,400,000	0	0
〃	〃 31. 3. 19	24,700,000	3,098,000	3,098,000
〃	〃 31. 3. 19	1,300,000	166,000	166,000
令和元年度銀行等引受債	令和 2. 3. 19	208,900,000	0	0
〃	〃 2. 3. 19	46,900,000	0	0
〃	〃 2. 3. 19	7,000,000	0	0
令和2年度銀行等引受債	〃 3. 3. 19	186,400,000	0	0
令和2年度銀行等引受債	〃 3. 3. 19	42,200,000	0	0
〃	〃 3. 3. 19	8,100,000	0	0
令和3年度銀行等引受債	〃 4. 3. 18	194,600,000	0	0
〃	〃 4. 3. 18	37,400,000	0	0
〃	〃 4. 3. 18	7,500,000	0	0
小 計	69件	5,021,400,000	273,693,736	1,762,740,462
公共下水道合計	236件	14,204,400,000	682,562,585	7,627,689,838

未償還残高	利率 (%)	償還終期	備 考
133,340	0.100	令和 8. 3. 31	資本費平準化債未利用分 (薬師堂地区)
47,960,000	0.115	" 8. 3. 31	資本費平準化債拡大分 (公共・流域) (平成17年度発行分借換債)
173,130,000	0.140	" 19. 3. 31	資本費平準化債拡大分 (公共)
16,710,000	0.140	" 19. 3. 31	資本費平準化債拡大分 (流域)
30,380,000	0.115	" 9. 3. 31	特別措置分
12,000,000	0.115	" 9. 3. 31	資本費平準化債未利用分 (公共)
1,050,000	0.100	" 9. 3. 31	資本費平準化債未利用分 (流域)
166,610	0.100	" 9. 3. 31	資本費平準化債未利用分 (薬師堂地区)
67,050,000	0.115	" 9. 3. 31	資本費平準化債拡大分 (公共・流域) (平成18年度発行分借換債)
22,400,000	0.115	" 9. 3. 31	特別措置分 (平成18年度発行分借換債)
70,840,000	0.130	" 9. 9. 30	資本費平準化債拡大分 (公共・流域) (平成19年度発行分借換債)
550,000	0.100	" 9. 9. 30	資本費平準化債拡大分 (薬師堂地区) (平成19年度発行分借換債)
208,640,000	0.190	" 20. 3. 31	資本費平準化債拡大分 (公共)
15,232,000	0.190	" 20. 3. 31	資本費平準化債拡大分 (流域)
49,504,000	0.190	" 20. 3. 31	特別措置分
21,972,000	0.100	" 10. 3. 31	資本費平準化債未利用分 (公共)
1,416,000	0.100	" 10. 3. 31	資本費平準化債未利用分 (流域)
23,160,000	0.190	" 10. 3. 31	特別措置分 (平成19年度発行分借換債)
225,500,000	0.540	" 21. 3. 31	資本費平準化債拡大分 (公共)
14,100,000	0.540	" 21. 3. 31	資本費平準化債拡大分 (流域)
50,400,000	0.540	" 21. 3. 31	特別措置分
21,602,000	0.100	" 11. 3. 31	資本費平準化債未利用分 (公共)
1,134,000	0.100	" 11. 3. 31	資本費平準化債未利用分 (流域)
208,900,000	0.350	" 22. 3. 30	資本費平準化債拡大分 (公共)
46,900,000	0.400	" 22. 3. 30	特別措置分
7,000,000	0.100	" 12. 3. 31	資本費平準化債未利用分 (公共)
186,400,000	0.390	" 23. 3. 29	資本費平準化債拡大分 (公共)
42,200,000	0.390	" 23. 3. 29	特別措置分
8,100,000	0.100	" 13. 3. 31	資本費平準化債未利用分 (公共)
194,600,000	0.390	" 24. 3. 31	資本費平準化債拡大分 (公共)
37,400,000	0.390	" 24. 3. 31	特別措置分
7,500,000	0.100	" 14. 3. 31	資本費平準化債未利用分 (公共)
3,258,659,538			
6,576,710,162			

《農業集落排水事業》 (財務省)

種 類	発行年月日	発行総額	償 還 高	
			当年度償還高	償還高累計
平成 7 年度政府債	平成 8. 3. 14	60,500,000	3,029,913	47,387,382
平成 8 年度政府債	〃 9. 3. 25	47,100,000	2,243,453	34,897,456
〃	〃 9. 5. 20	12,700,000	598,256	9,465,529
平成 14 年度政府債	〃 15. 5. 26	20,300,000	817,609	10,804,611
平成 15 年度政府債	〃 16. 5. 27	85,800,000	3,393,366	39,035,889
平成 16 年度政府債	〃 17. 5. 27	139,400,000	5,410,250	58,329,436
平成 17 年度政府債	〃 18. 8. 28	192,100,000	7,218,675	70,677,350
平成 18 年度政府債	〃 19. 9. 25	140,100,000	5,150,238	44,843,215
平成 19 年度政府債	〃 20. 3. 25	22,000,000	800,342	6,635,276
平成 23 年度政府債	〃 25. 3. 25	3,200,000	145,658	570,634
小 計	10件	723,200,000	28,807,760	322,646,778

(地方公共団体金融機構)

種 類	発行年月日	発行総額	償 還 高	
			当年度償還高	償還高累計
平成 6 年度公庫債	平成 7. 5. 22	7,100,000	441,453	6,640,938
〃	〃 7. 5. 22	300,000	18,577	280,692
〃	〃 8. 3. 22	63,700,000	3,618,566	56,103,307
平成 7 年度公庫債	〃 8. 5. 16	11,300,000	651,519	9,928,159
〃	〃 8. 5. 16	11,000,000	634,222	9,664,579
平成 8 年度公庫債	〃 9. 3. 28	1,000,000	53,755	829,132
〃	〃 9. 5. 23	3,800,000	200,872	3,164,657
〃	〃 9. 5. 23	2,200,000	116,295	1,832,171
平成 9 年度公庫債	〃 10. 5. 20	1,000,000	49,844	789,874
平成 14 年度公庫債	〃 15. 5. 20	19,700,000	871,872	11,449,134
〃	〃 15. 5. 20	1,800,000	79,601	1,048,601
平成 15 年度公庫債	〃 16. 5. 20	73,200,000	3,012,155	39,350,034
〃	〃 16. 5. 20	38,000,000	1,563,687	20,427,614
平成 16 年度公庫債	〃 17. 5. 17	145,200,000	6,061,235	69,921,687
平成 16 年度公庫債	〃 17. 5. 17	20,400,000	879,276	9,479,716
平成 17 年度公庫債	〃 18. 5. 16	151,100,000	6,360,188	62,862,277
〃	〃 18. 5. 16	48,000,000	2,020,444	19,969,486
平成 18 年度公庫債	〃 19. 3. 29	135,500,000	5,588,248	50,851,168
〃	〃 19. 3. 29	28,900,000	1,193,612	10,884,730
平成 19 年度公庫債	〃 20. 3. 28	23,600,000	954,563	7,913,856
平成 24 年度公庫債	〃 25. 3. 21	4,000,000	208,125	1,800,463
〃	〃 25. 3. 21	2,000,000	104,063	900,232
〃	〃 25. 3. 21	4,000,000	196,343	1,691,904
小 計	24件	796,800,000	34,878,515	397,784,411

(単位：円)

未償還残高	利率 (%)	償還終期	備 考
13,112,618	3.150	令和 8. 3. 1	斎川地区農業集落排水事業
12,202,544	2.800	〃 9. 3. 1	〃
3,234,471	2.600	〃 9. 3. 25	〃
9,495,389	0.900	〃 15. 3. 25	越河地区農業集落排水事業
46,764,111	2.100	〃 16. 3. 25	〃
81,070,564	2.000	〃 17. 3. 25	〃
121,422,650	2.400	〃 18. 3. 25	〃
95,256,785	2.100	〃 19. 9. 1	〃
15,364,724	2.100	〃 20. 3. 1	〃
2,629,366	1.400	〃 20. 3. 1	農業集落排水事業災害復旧分
400,553,222			

(単位：円)

未償還残高	利率 (%)	償還終期	備 考
459,062	3.950	令和 5. 3. 20	斎川地区農業集落排水事業
19,308	3.900	〃 5. 3. 20	〃
7,596,693	3.250	〃 6. 3. 20	〃
1,371,841	3.450	〃 6. 3. 20	〃
1,335,421	3.450	〃 6. 3. 20	〃
170,868	2.900	〃 7. 3. 20	〃
635,343	2.650	〃 7. 3. 20	〃
367,829	2.650	〃 7. 3. 20	〃
210,126	2.100	〃 8. 3. 20	〃
8,250,866	1.000	〃 13. 3. 20	越河地区農業集落排水事業
751,399	0.950	〃 13. 3. 20	〃
33,849,966	2.100	〃 14. 3. 20	〃
17,572,386	2.100	〃 14. 3. 20	〃
75,278,313	2.000	〃 15. 3. 20	〃
10,920,284	2.000	〃 15. 3. 20	〃
88,237,723	2.200	〃 16. 3. 20	〃
28,030,514	2.200	〃 16. 3. 20	〃
84,648,832	2.150	〃 17. 3. 20	〃
18,015,270	2.100	〃 17. 3. 20	〃
15,686,144	2.100	〃 18. 3. 20	〃
2,199,537	1.000	〃 14. 3. 20	越河地区農業集落排水事業 (平成15年度発行分被災施設借換債)
1,099,768	1.000	〃 14. 3. 20	〃
2,308,096	1.100	〃 15. 3. 20	越河地区農業集落排水事業 (平成16年度発行分被災施設借換債)
399,015,589			

(市中銀行等)

種 類	発行年月日	発行総額	償 還 高	
			当年度償還高	償還高累計
平成23年度銀行等引受債	平成 24. 3. 21	12,000,000	700,000	5,000,000
平成24年度銀行等引受債	" 25. 3. 19	13,000,000	764,000	4,596,000
"	" 25. 3. 29	20,200,000	2,543,934	17,648,430
平成25年度銀行等引受債	" 26. 3. 19	16,900,000	994,000	4,972,000
"	" 26. 3. 31	18,700,000	2,347,981	13,982,881
平成26年度銀行等引受債	" 27. 3. 19	21,100,000	1,110,000	6,670,000
"	" 27. 3. 31	17,900,000	1,988,672	11,933,984
平成27年度銀行等引受債	" 28. 3. 18	22,500,000	1,184,000	5,924,000
"	" 28. 3. 18	15,900,000	1,766,668	8,833,340
平成28年度銀行等引受債	" 29. 3. 17	23,800,000	1,252,000	5,020,000
"	" 29. 3. 17	17,400,000	1,932,678	7,736,610
平成29年度銀行等引受債	" 30. 3. 19	25,600,000	1,536,000	1,536,000
"	" 30. 3. 19	14,000,000	1,750,000	3,500,000
平成30年度銀行等引受債	" 31. 3. 19	28,000,000	0	0
"	" 31. 3. 19	13,300,000	1,666,000	1,666,000
令和元年度銀行等引受債	令和 2. 3. 19	31,000,000	0	0
"	" 2. 3. 19	12,700,000	0	0
令和2年度銀行等引受債	" 3. 3. 19	35,400,000	0	0
"	" 3. 3. 19	6,900,000	0	0
令和3年度銀行等引受債	" 4. 3. 18	39,000,000	0	0
"	" 4. 3. 18	11,500,000	0	0
小 計	21件	416,800,000	21,535,933	99,019,245
農業集落排水合計	55件	1,936,800,000	85,222,208	819,450,434

(単位：円)

未償還残高	利率 (%)	償還終期	備 考
7,000,000	0.590	令和 14. 3. 31	資本費平準化債拡大分
8,404,000	0.320	" 15. 3. 31	"
2,551,570	0.300	" 5. 3. 31	資本費平準化債未利用分
11,928,000	0.320	" 16. 3. 31	資本費平準化債拡大分
4,717,119	0.300	" 6. 3. 29	資本費平準化債未利用分
14,430,000	0.280	" 17. 3. 31	資本費平準化債拡大分
5,966,016	0.100	" 7. 3. 31	資本費平準化債未利用分
16,576,000	0.150	" 18. 3. 31	資本費平準化債拡大分
7,066,660	0.100	" 8. 3. 31	資本費平準化債未利用分
18,780,000	0.140	" 19. 3. 31	資本費平準化債拡大分
9,663,390	0.100	" 9. 3. 31	資本費平準化債未利用分
24,064,000	0.190	" 20. 3. 31	資本費平準化債拡大分
10,500,000	0.100	" 10. 3. 31	資本費平準化債未利用分 (越河地区)
28,000,000	0.540	" 21. 3. 31	資本費平準化債拡大分
11,634,000	0.100	" 11. 3. 31	資本費平準化債未利用分 (越河地区)
31,000,000	0.400	" 22. 3. 30	資本費平準化債拡大分
12,700,000	0.100	" 12. 3. 31	資本費平準化債未利用分 (越河地区)
35,400,000	0.390	" 23. 3. 29	資本費平準化債拡大分
6,900,000	0.100	" 13. 3. 31	資本費平準化債未利用分 (越河地区)
39,000,000	0.390	" 24. 3. 31	資本費平準化債拡大分
11,500,000	0.100	" 14. 3. 31	資本費平準化債未利用分 (越河地区)
317,780,755			
1,117,349,566			

3. 注記事項

I 重要な会計方針に係る事項に関する注記

1 固定資産の減価償却の方法

(1) 有形固定資産

① 減価償却の方法	定額法
② 主な耐用年数	
・建物	41～50年
・構築物	10～50年
・機械及び装置	10～20年
・車両運搬具	4年
・工具器具及び備品	4～31年

(2) 無形固定資産

① 減価償却の方法	定額法
② 主な耐用年数	
・施設利用権	23～41年

2 引当金の計上方法

(1) 退職給付引当金

宮城県市町村職員退職手当組合に加入しており、毎事業年度支払う一定の負担金は下水道事業が負担し、追加的な費用は一般会計が負担するため退職給付引当金は計上していない。

(2) 賞与引当金

職員の期末手当・勤勉手当の支給に備えるため、当事業年度末における支給見込額に基づき、翌年度の支給見込額のうち当事業年度の負担に属する額（12月から3月までの4ヶ月分）を計上している。

(3) 貸倒引当金

債権の不納欠損による損失に備えるため、貸倒実績率等による回収不能見込額を計上している。

3 その他会計に関する書類の作成のための基本となる重要な事項

(1) 消費税及び地方消費税の会計処理

消費税及び地方消費税の会計処理は、税抜方式によっている。

II 貸借対照表に関する注記

1 企業債の償還に係る他会計の負担

貸借対照表に計上されている企業債（当該事業年度の末日の翌日から起算して1年以内に償還予定のものも含む）のうち、一般会計が負担すると見込まれる額は1,041,603千円である。

Ⅲ セグメント情報に関する注記

1 報告セグメントの概要

下水道事業会計は、公共下水道事業及び農業集落排水事業を運営しており、各事業で運営方針等を決定していることから、公共下水道事業及び農業集落排水事業の2つを報告セグメントとしている。

なお、各報告セグメントに属する事業の内容は以下のとおりである。

事業区分	事業の内容
公共下水道事業	公共下水道計画区域において汚水及び雨水を処理する業務
農業集落排水事業	越河、斎川地区において汚水を処理する業務

2 報告セグメントごとの営業収益等

(令和3年4月1日～令和4年3月31日)

(単位：円、税抜き)

	公共下水道事業	農業集落排水事業	合計
営業収益	595,995,404	17,328,395	613,323,799
営業費用	688,052,855	79,741,775	767,794,630
営業損益	△ 92,057,451	△ 62,413,380	△ 154,470,831
経常損益	93,084,152	△ 11,475,800	81,608,352
セグメント資産	14,732,148,639	2,280,197,116	17,012,345,755
セグメント負債	15,022,982,743	2,407,710,026	17,430,692,769
その他の項目			
他会計繰入金	137,401,147	29,741,877	167,143,024
減価償却費	485,388,465	64,899,888	550,288,353
特別利益	57,463,602	18,000	57,481,602
特別損失	2,668,997	57,027,676	59,696,673
有形固定資産及び 無形固定資産の増加額	341,492,085	△ 334,850,113	6,641,972

Ⅳ リース契約により使用する固定資産に関する注記

当年度において、ファイナンス・リース取引に該当する契約及び資産はない。

Ⅴ その他の注記

1 引当金の取崩し

(1) 賞与引当金

令和3年度において、期末手当・勤勉手当として4,642,517円を支給するため、賞与引当金1,899,000円を取り崩した。

(2) 貸倒引当金

令和3年度において、不納欠損による損失として462,196円が発生したため、貸倒引当金462,196円を取り崩した。