

白石市財政状況

自 令和 3年10月 1日

至 令和 4年 3月31日

白石市

1. 令和3年度の財政概要

令和4年3月31日現在における市財政の概要は次のとおりです。

令和3年度最終予算は、一般・特別会計合わせて28,221,728千円で、前年度同期より1,617,530千円(5.4%)減少しています。

各会計ごとの収入、支出の状況は別表のとおりであり、最終予算を前年度同期と比較すると、各特別会計においては、国民健康保険特別会計133,452千円(3.7%)増加、介護保険特別会計124,030千円(3.1%)増加、後期高齢者医療特別会計6,693千円(1.5%)増加、一般会計が1,881,705千円(8.6%)減少しています。

一般会計歳入、歳出予算の構成比は(2)令和3年度一般会計歳入歳出予算構成図に示すとおりで、市税、繰入金、諸収入などの自主財源は前年度同期と比較すると4.6ポイント上がって31.2%となっています。また、国・県支出金、地方交付税、市債などの依存財源は前年同期と比較すると4.6ポイント下がって68.8%を占めています。

歳出の構成比をみると、民生費が30.0%でトップを占め、以下、総務費20.8%、衛生費12.7%、土木費9.6%、教育費6.4%、公債費5.7%、商工費5.1%、災害復旧費4.0%、消防費2.6%、農林水産業費2.2%等の構成順となっています。

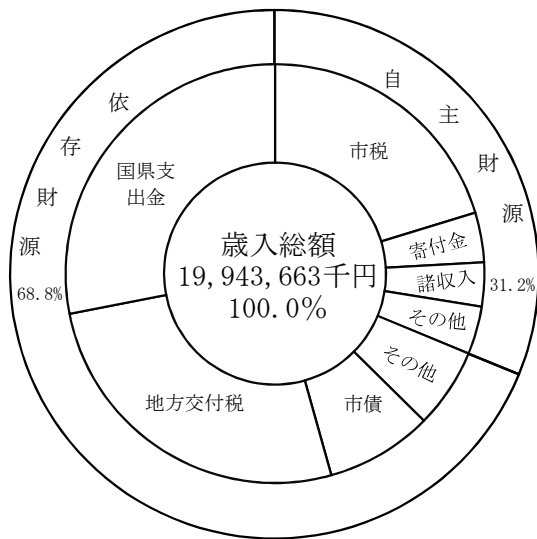
(1) 令和3年度一般会計歳出予算に計上した主な事業及び事業費

(単位：千円)

事業名	事業費	事業名	事業費
市民バス運行管理事業	80,007	有害鳥獣対策事業	32,205
地域おこし協力隊推進事業	28,137	新型コロナウイルス感染症 拡大防止協力金交付事業	312,348
定住促進事業	39,350	事業継続支援給付金給付事業	110,547
ふるさと納税推進事業	474,718	企業立地推進費	50,928
オリンピック推進事業費	6,678	観光振興事業	50,528
文化体育活動センター費	128,056	市道改良整備事業	33,145
ZEB化推進改修事業	307,619	緊急自然災害防止対策事業	44,480
生きがいデイサービス事業	25,666	橋梁長寿命化対策事業	218,191
障害者総合支援費	788,535	スマートインターチェンジ 整備事業	282,195
子ども、心身障害者 医療費助成事業	156,746	河川浚渫事業	20,000
保育園運営事業	193,803	公園維持管理経費	95,093
放課後児童健全育成事業	61,501	中河原白石沖線街路事業	78,199
子育て支援事業	8,345	防災対策経費	15,406
子育て支援・多世代交流 複合施設費	34,689	学力向上プロジェクト事業	10,606
予防接種事業	75,693	外国語・国際理解教育推進事業	32,618
各種検診事業	78,031	教育情報化推進事業	20,140
母子保健事業	31,405	グラウンドゴルフ場整備事業	43,539
新型コロナウイルス ワクチン接種事業	426,421	公共土木施設災害復旧事業	115,513
放射能対策費	128,046	社会教育施設災害復旧費	279,611
地籍調査事業	43,485		

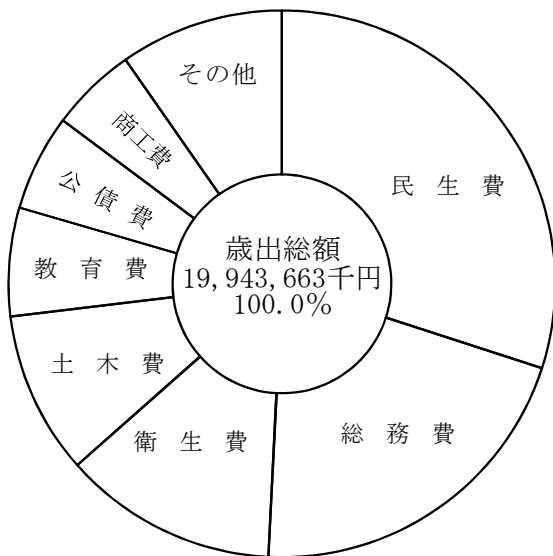
(2) 令和3年度一般会計歳入歳出予算構成図

歳入



自主財源の内訳	6,217,293千円	(31.2%)
市税	4,050,711千円	(20.3%)
寄付金	764,732千円	(3.8%)
諸収入	674,274千円	(3.4%)
繰越金	424,690千円	(2.1%)
使用料及び手数料	155,956千円	(0.8%)
分担金及び負担金	57,499千円	(0.3%)
繰入金	59,638千円	(0.3%)
財産収入	29,793千円	(0.2%)
その他		
依存財源の内訳	13,726,370千円	(68.8%)
国県支出金	5,597,533千円	(28.1%)
地方交付税	5,238,984千円	(26.3%)
市債	1,644,494千円	(8.2%)
地方消費税交付金	816,854千円	(4.1%)
地方譲与税	201,680千円	(1.0%)
地方特例交付金	109,988千円	(0.5%)
法人事業税交付金	59,316千円	(0.3%)
環境性能割交付金	17,870千円	(0.1%)
株式等譲渡所得割交付金	14,533千円	(0.1%)
配当割交付金	12,706千円	(0.1%)
ゴルフ場利用税交付金	7,391千円	(0.0%)
交通安全対策特別交付金	3,613千円	(0.0%)
利子割交付金	1,408千円	(0.0%)

歳出

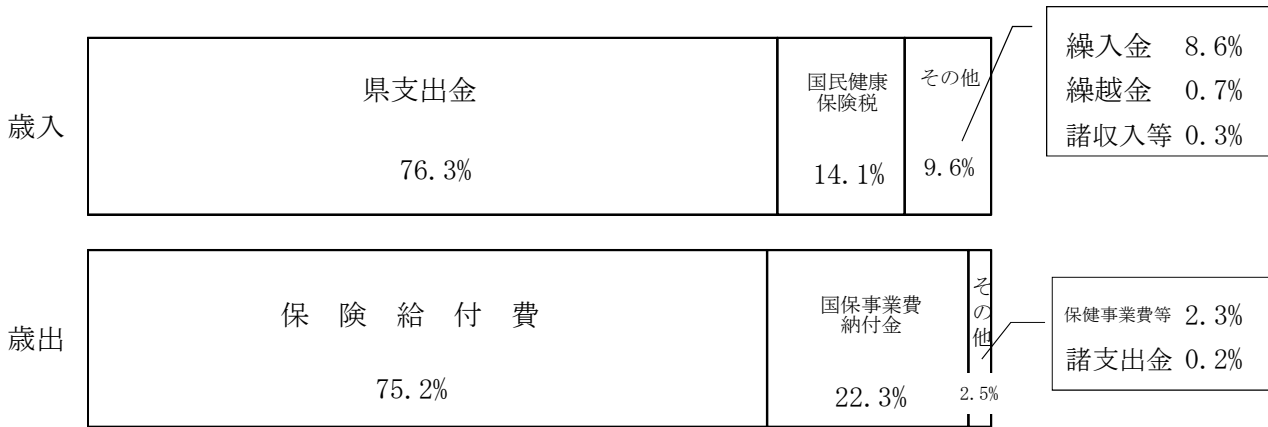


民生費	5,972,209千円	(30.0%)
総務費	4,150,321千円	(20.8%)
衛生費	2,529,591千円	(12.7%)
土木費	1,922,567千円	(9.6%)
教育費	1,278,314千円	(6.4%)
公債費	1,138,084千円	(5.7%)
商工費	1,017,811千円	(5.1%)
災害復旧費	803,445千円	(4.0%)
消防費	515,906千円	(2.6%)
農林水産業費	437,311千円	(2.2%)
議会費	163,720千円	(0.8%)
予備費	11,457千円	(0.1%)
労働費	2,913千円	(0.0%)
諸支出金	14千円	(0.0%)

(3) 令和3年度特別会計歳入歳出予算構成図

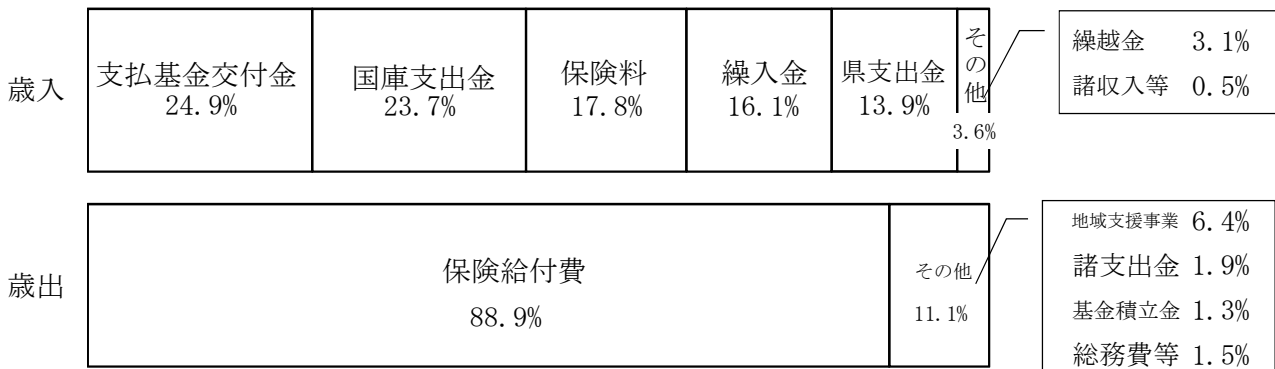
国民健康保険特別会計の予算総額は3,758,578千円で、前年度に比べ133,452千円(3.7%)増加しています。

歳入歳出の構成比



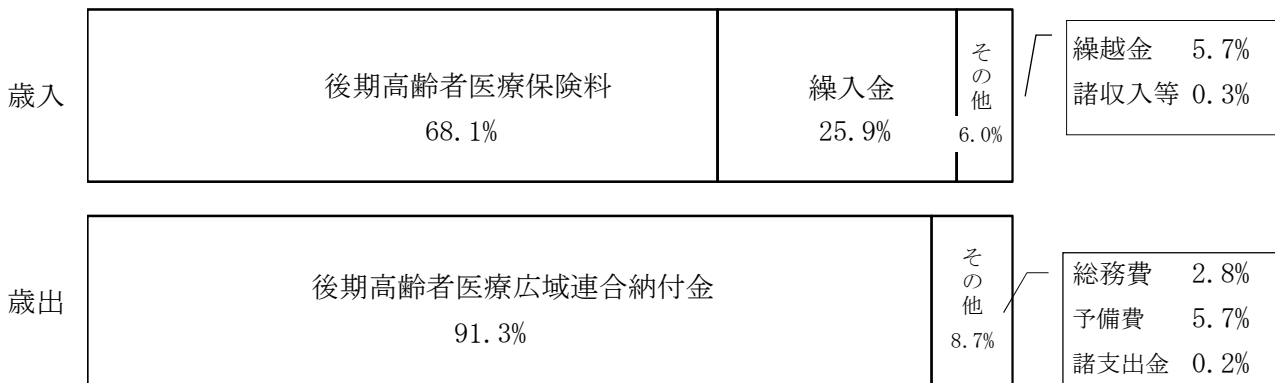
介護保険特別会計の予算総額は4,076,751千円で、前年度に比べ124,030千円(3.1%)増加しています。

歳入歳出の構成比



後期高齢者医療特別会計の予算総額は442,736千円で、前年度に比べ6,693千円(1.5%)増加しています。

歳入歳出の構成比



(4) 基 金

一般会計財政調整基金は、一般会計へ4, 200千円繰り出し、有価証券を15千円売り払いましたが、預金利子592千円、株式配当金677千円、積立金586, 683千円増加したため、全体では583, 737千円増加しました。減債基金は、預金利子96千円、積立金447, 438千円、合わせて447, 534千円増加しました。都市整備基金は、預金利子266千円、積立金300, 000千円、合わせて300, 266千円増加しました。

長寿社会対策基金は、預金利子380千円増加しましたが、生きがいデイサービス事業などに活用するため一般会計へ12, 900千円繰り出したため、全体では12, 520千円減少しました。松竹梅福祉基金は、預金利子1千円増加しましたが、百歳長寿祝金として一般会計へ1, 890千円繰り出したため、全体では1, 889千円減少となりました。

郷土資料館建設基金は、預金利子20千円、積立金10千円、合わせて30千円増加しました。武家屋敷管理基金は、預金利子330千円増加しましたが、武家屋敷管理経費として一般会計へ858千円繰り出したため、全体では528千円減少しました。

国際交流基金は、預金利子542千円増加しましたが、一般会計へ2, 020千円繰り出したため、全体では1, 478千円減少となりました。21世紀田園文化創造基金は、預金利子5千円増加しました。

スキー場基金は、積立金10, 000千円増加しました。白石城基金は増減ありません。土地開発基金は、預金利子469千円増加しました。奨学資金貸付基金は、増減ありません。肉用牛貸付基金は、優良繁殖牛保留奨励事業として一般会計へ繰り出したため、250千円減少しました。

国民健康保険事業財政調整基金は、預金利子50千円増加しましたが、国民健康保険特別会計へ55, 000千円を繰り出したため、全体では54, 950千円減少しました。

介護保険事業財政調整基金は、介護保険特別会計へ43, 867千円繰り出しましたが、積立金53, 699千円増加したため、全体では9, 832千円増加しました。子育て応援住宅基金は、一般会計へ3, 451千円繰り出しましたが、積立金5, 556千円増加したため、全体では2, 105千円増加しました。庁舎建設基金は、積立金100, 000千円、預金利子150千円、合わせて100, 150千円増加しました。森林環境譲与税基金は、一般会計へ14, 014千円繰り出しましたが、積立金14, 403円増加したため、全体では389千円増加しました。しろいしSun Park基金は、積立金1, 658千円増加しました。

また、企業版ふるさと納税基金が新たに創設され、現在高は10, 000千円となっています。

(5) 市 債

一般会計における市債の借入総額は、18, 131, 740千円で前回公表よりも747, 694千円増加し、未償還額は10, 312, 551千円で前回公表よりも108, 730千円増加しました。また、借入件数は前回と比べて4件増加しました。

なお、今期中の借入は11件、659, 194千円となっています。

2. 令和3年度一般会計・特別会計別総括表

令和4年3月31日現在

(一般会計)

(単位：千円)

会計別	予算現額	歳入			歳出	
		調定額	収入済額	未収入額	支出済額	予算残額
一般会計	19,943,663	19,198,754	17,921,788	1,276,966	16,425,641	3,518,022

(特別会計)

国民健康 保 険	3,758,578	3,938,365	3,462,574	475,791	3,470,760	287,818
介護保 険	4,076,751	4,029,182	3,964,696	64,486	3,532,580	544,171
後期高齢者 医 療	442,736	449,780	436,973	12,807	411,759	30,977
特別会 計	8,278,065	8,417,327	7,864,243	553,084	7,415,099	862,966

一般・特別会計 合 計	28,221,728	27,616,081	25,786,031	1,830,050	23,840,740	4,380,988
----------------	------------	------------	------------	-----------	------------	-----------

3. 令和3年度一般会計・特別会計歳入歳出内訳表

(1) 一般会計

歳入

(単位：千円)

款	項	予算現額	調定済額	収入済額	未収入額
1 市税		4,050,711	4,438,000	3,990,722	447,278
	1 市民税	1,560,601	1,707,310	1,445,355	261,955
	2 固定資産税	2,003,885	2,204,275	2,049,857	154,418
	3 軽自動車税	117,320	129,519	117,676	11,843
	4 市たばこ税	238,730	238,796	238,594	202
	5 特別土地保有税	10	9,243	514	8,729
	6 入湯税	4,559	4,718	4,718	0
	7 都市計画税	125,606	144,139	134,008	10,131
2 地方譲与税		201,680	201,680	133,069	68,611
	1 地方揮発油譲与税	46,817	46,817	29,285	17,532
	2 自動車重量譲与税	133,857	133,857	93,229	40,628
	3 森林環境譲与税	21,006	21,006	10,555	10,451
3 利子割交付金		1,408	1,408	1,408	0
	1 利子割交付金	1,408	1,408	1,408	0
4 配当割交付金		12,706	12,706	12,706	0
	1 配当割交付金	12,706	12,706	12,706	0
5 株式等譲渡所得割交付金		14,533	14,533	14,533	0
	1 株式等譲渡所得割交付金	14,533	14,533	14,533	0
6 法人事業税交付金		59,316	59,316	59,316	0
	1 法人事業税交付金	59,316	59,316	59,316	0
7 地方消費税交付金		816,854	816,854	816,854	0
	1 地方消費税交付金	816,854	816,854	816,854	0
8 ゴルフ場利用税交付金		7,391	7,392	7,392	0
	1 ゴルフ場利用税交付金	7,391	7,392	7,392	0
9 環境性能割交付金		17,870	17,870	17,870	0
	1 環境性能割交付金	17,870	17,870	17,870	0
10 地方特例交付金		109,988	109,988	109,988	0
	1 地方特例交付金	27,352	27,352	27,352	0
	2 新型コロナウイルス感染症対策地方税減収補填特別交付金	82,636	82,636	82,636	0
11 地方交付税		5,238,984	5,238,984	5,238,984	0
	1 地方交付税	5,238,984	5,238,984	5,238,984	0

(単位：千円)

款	項	予算現額	調定済額	収入済額	未収入額
12	交通安全対策特別交付金	3,613	3,613	3,613	0
	1 交通安全対策特別交付金	3,613	3,613	3,613	0
13	分担金及び負担金	57,499	59,717	53,762	5,955
	1 負担金	57,394	59,511	53,556	5,955
	2 分担金	105	206	206	0
14	使用料及び手数料	155,956	159,531	152,629	6,902
	1 使用料	137,378	140,469	133,623	6,846
	2 手数料	18,578	19,062	19,006	56
15	国庫支出金	4,066,330	3,909,367	3,641,701	267,666
	1 国庫負担金	1,630,835	1,733,822	1,624,138	109,684
	2 国庫補助金	2,425,843	2,166,346	2,013,132	153,214
	3 国庫委託金	9,652	9,199	4,431	4,768
16	県支出金	1,531,203	1,504,166	1,151,726	352,440
	1 県負担金	600,146	599,673	587,154	12,519
	2 県補助金	836,197	812,142	493,901	318,241
	3 県委託金	94,860	92,351	70,671	21,680
17	財産収入	29,793	37,218	30,829	6,389
	1 財産運用収入	20,134	20,186	20,059	127
	2 財産売却収入	9,659	17,032	10,770	6,262
18	寄附金	764,732	766,264	738,323	27,941
	1 寄附金	764,732	766,264	738,323	27,941
19	繰入金	59,638	59,532	59,532	0
	1 基金繰入金	39,583	39,583	39,583	0
	2 特別会計繰入金	20,055	19,949	19,949	0
20	繰越金	424,690	424,690	424,690	0
	1 繰越金	424,690	424,690	424,690	0
21	諸収入	674,274	687,531	602,947	84,584
	1 延滞金、加算金及び過料	9,001	18,012	18,009	3
	2 市預金利子	1	44	44	0
	3 公営企業貸付金元利収入	7	8	8	0
	4 貸付金元利収入	269,509	269,643	268,294	1,349
	5 受託事業収入	27,423	27,699	284	27,415
	6 雑収入	368,333	372,125	316,308	55,817
22	市債	1,644,494	668,394	659,194	9,200
	1 市債	1,644,494	668,394	659,194	9,200
	歳入合計	19,943,663	19,198,754	17,921,788	1,276,966

歳出

(単位：千円)

款	項	予算現額	支出済額	予算残額
1 議会費		163,720	161,537	2,183
	1 議会費	163,720	161,537	2,183
2 総務費		4,150,321	2,878,709	1,271,612
	1 総務管理費	3,704,285	2,486,676	1,217,609
	2 徴税費	239,342	206,990	32,352
	3 戸籍住民基本台帳費	129,026	108,853	20,173
	4 選挙費	44,739	44,178	561
	5 統計調査費	15,061	14,223	838
	6 監査委員費	17,868	17,789	79
3 民生費		5,972,209	5,602,756	369,453
	1 社会福祉費	3,031,465	2,795,805	235,660
	2 児童福祉費	2,416,554	2,338,271	78,283
	3 生活保護費	497,324	451,105	46,219
	4 災害救助費	26,866	17,575	9,291
4 衛生費		2,529,591	2,317,022	212,569
	1 保健衛生費	2,260,748	2,081,210	179,538
	2 清掃費	268,843	235,812	33,031
5 労働費		2,913	1,353	1,560
	1 労働諸費	2,913	1,353	1,560
6 農林水産業費		437,311	363,828	73,483
	1 農業費	324,387	282,145	42,242
	2 林業費	112,924	81,683	31,241
7 商工費		1,017,811	977,969	39,842
	1 商工費	1,017,811	977,969	39,842
8 土木費		1,922,567	1,043,442	879,125
	1 土木管理費	30,691	30,590	101
	2 道路橋梁費	1,011,939	380,129	631,810
	3 河川費	47,977	30,406	17,571
	4 都市計画費	734,192	535,504	198,688
	5 住宅費	97,768	66,813	30,955

(単位：千円)

款	項	予算現額	支出済額	予算残額
9	消防費	515,906	465,296	50,610
	1 消 防 費	515,906	465,296	50,610
10	教育費	1,278,314	1,086,012	192,302
	1 教 育 総 務 費	363,495	334,715	28,780
	2 小 学 校 費	179,967	144,630	35,337
	3 中 学 校 費	111,399	86,536	24,863
	4 幼 稚 園 費	59,662	57,765	1,897
	5 社 会 教 育 費	208,212	177,353	30,859
	6 保 健 体 育 費	355,579	285,013	70,566
11	災害復旧費	803,445	389,634	413,811
	1 農林業施設災害復旧費	241,908	78,900	163,008
	2 公共土木施設等災害復旧費	264,403	196,000	68,403
	3 衛生施設災害復旧費	832	831	1
	4 観光施設災害復旧費	2,658	2,570	88
	5 消防施設災害復旧費	1,970	1,824	146
	6 文教施設災害復旧費	291,556	109,509	182,047
	7 社会福祉施設等 災害復旧費	49	0	49
	8 公共施設等災害復旧費	69	0	69
12	公債費	1,138,084	1,138,083	1
	1 公 債 費	1,138,084	1,138,083	1
13	予備費	11,457	0	11,457
	1 予 備 費	11,457	0	11,457
14	諸支出金	14	0	14
	1 雑 出	14	0	14
歳 出 合 計		19,943,663	16,425,641	3,518,022

(2) 国民健康保険特別会計

歳入

(単位：千円)

款	項	予算現額	調定済額	収入済額	未収入額
1 国民健康 保険税		528,843	784,490	520,601	263,889
	1 国民健康保険税	528,843	784,490	520,601	263,889
2 使用料及 び手数料		801	392	371	21
	1 手数料	801	392	371	21
3 国庫支出 金		1,301	1,301	1,301	0
	1 国庫補助金	1,301	1,301	1,301	0
4 県支出金		2,869,760	2,790,356	2,578,506	211,850
	1 県補助金	2,869,759	2,790,356	2,578,506	211,850
	2 財政安定化基金交付金	1	0	0	0
5 財産収入		100	100	100	0
	1 財産運用収入	100	100	100	0
6 繰入金		323,780	323,779	323,779	0
	1 一般会計繰入金	268,780	268,779	268,779	0
	2 財政調整基金繰入金	55,000	55,000	55,000	0
7 繰越金		24,862	24,863	24,863	0
	1 繰越金	24,862	24,863	24,863	0
8 諸収入		9,131	13,084	13,053	31
	1 延滞金・加算金及び過料	6,101	9,842	9,839	3
	2 預金利子	1	0	0	0
	3 雑入	3,029	3,242	3,214	28
歳入合計		3,758,578	3,938,365	3,462,574	475,791

歳出

(単位：千円)

款	項	予算現額	支出済額	予算残額
1 総務費		24,988	22,758	2,230
	1 総務管理費	18,734	17,534	1,200
	2 徴税費	5,870	4,898	972
	3 運営協議会費	10	3	7
	4 趣旨普及費	374	323	51
2 保険給付費		2,827,585	2,571,726	255,859
	1 療養諸費	2,456,600	2,204,799	251,801
	2 高額療養費	362,350	359,326	3,024
	3 移送費	41	0	41
	4 出産育児諸費	5,454	5,451	3
	5 葬祭諸費	2,150	2,150	0
	6 傷病手当金	990	0	990
3 国保事業費納付金		836,060	836,058	2
	1 国保事業費納付金	836,060	836,058	2
4 保健事業費		42,052	33,684	8,368
	1 特定健康診査等事業費	20,220	17,823	2,397
	2 保健事業費	21,832	15,861	5,971
5 基金積立金		100	100	0
	1 基金積立金	100	100	0
6 公債費		1	0	1
	1 公債費	1	0	1
7 諸支出金		9,926	6,434	3,492
	1 償還金及び還付加算金	9,926	6,434	3,492
8 予備費		17,866	0	17,866
	1 予備費	17,866	0	17,866
歳出合計		3,758,578	3,470,760	287,818

(3) 介護保険特別会計

歳入

(単位：千円)

款	項	予算現額	調定済額	収入済額	未収入額
1 保険料		726,380	743,517	728,932	14,585
	1 介護保険料	726,380	743,517	728,932	14,585
2 使用料及び手数料		50	77	71	6
	1 手数料	50	77	71	6
3 国庫支出金		966,340	965,472	965,240	232
	1 国庫負担金	643,979	633,895	633,895	0
	2 国庫補助金	322,361	331,577	331,345	232
4 支払基金交付金		1,015,945	964,515	915,751	48,764
	1 支払基金交付金	1,015,945	964,515	915,751	48,764
5 県支出金		567,070	557,235	557,235	0
	1 県負担金	534,328	524,462	524,462	0
	2 県補助金	32,742	32,773	32,773	0
6 財産収入		42	42	42	0
	1 財産運用収入	42	42	42	0
7 繰入金		656,177	656,177	656,177	0
	1 一般会計繰入金	612,310	612,310	612,310	0
	2 財政調整基金繰入金	43,867	43,867	43,867	0
8 繰越金		125,094	125,094	125,094	0
	1 繰越金	125,094	125,094	125,094	0
9 諸収入		19,653	17,053	16,154	899
	1 延滞金、加算金及び過料	11	289	289	0
	2 預金利子	1	0	0	0
	3 雑収入	19,641	16,764	15,865	899
歳入合計		4,076,751	4,029,182	3,964,696	64,486

歳 出

(単位：千円)

款	項	予算現額	支出済額	予算残額
1	総務費	59,968	49,341	10,627
	1 総 務 管 理 費	13,770	11,996	1,774
	2 徴 収 費	6,914	6,146	768
	3 介 護 認 定 審 査 会 費	38,481	30,919	7,562
	4 趣 旨 普 及 費	803	280	523
2	保険給付費	3,625,564	3,164,269	461,295
	1 介 護 サ ー ビ ス 諸 費	3,285,508	2,873,639	411,869
	2 介 護 予 防 サ ー ビ ス 等 諸 費	36,261	32,361	3,900
	3 諸 費	2,912	2,319	593
	4 高 額 介 護 サ ー ビ ス 費	90,254	86,757	3,497
	5 高 額 医 療 合 算 介 護 サ ー ビ ス 等 費	13,022	8,116	4,906
	6 特 定 入 所 者 介 護 サ ー ビ ス 等 費	197,607	161,077	36,530
3	地域支援事業	261,940	218,845	43,095
	1 介 護 予 防 ・ 生 活 支 援 サ ー ビ ス 事 業 費	138,680	107,770	30,910
	2 一 般 介 護 予 防 事 業 費	34,274	32,909	1,365
	3 包 括 的 支 援 事 業 ・ 任 意 事 業 費	88,668	77,939	10,729
	4 諸 費	318	227	91
4	基金積立金	53,699	53,699	0
	1 基 金 積 立 金	53,699	53,699	0
5	公債費	1	0	1
	1 公 債 費	1	0	1
6	諸支出金	74,579	46,426	28,153
	1 償 還 金 及 び 還 付 加 算 金	54,524	26,477	28,047
	2 繰 出 金	20,055	19,949	106
7	予備費	1,000	0	1,000
	1 予 備 費	1,000	0	1,000
歳 出 合 計		4,076,751	3,532,580	544,171

(4) 後期高齢者医療特別会計

歳入

(単位：千円)

款	項	予算現額	調定済額	収入済額	未収入額
1 後期高齢者医療保険料		301,514	309,336	296,535	12,801
	1 後期高齢者医療保険料	301,514	309,336	296,535	12,801
2 使用料及び手数料		100	54	48	6
	1 手数料	100	54	48	6
3 繰入金		114,513	114,512	114,512	0
	1 一般会計繰入金	114,513	114,512	114,512	0
4 繰越金		25,358	25,359	25,359	0
	1 繰越金	25,358	25,359	25,359	0
5 諸収入		1,251	519	519	0
	1 延滞金、加算金及び過料	30	150	150	0
	2 償還金及び還付加算金	1,000	145	145	0
	3 雑収入	221	224	224	0
歳入合計		442,736	449,780	436,973	12,807

歳出

(単位：千円)

款	項	予算現額	支出済額	予算残額
1 総務費		12,262	10,786	1,476
	1 総務管理費	6,673	6,103	570
	2 徴収費	5,543	4,656	887
	3 趣旨普及費	46	27	19
2 後期高齢者医療広域連合納付金		404,016	400,828	3,188
	1 後期高齢者医療広域連合納付金	404,016	400,828	3,188
3 諸支出金		1,000	145	855
	1 償還金及び還付加算金	1,000	145	855
4 予備費		25,458	0	25,458
	1 予備費	25,458	0	25,458
歳出合計		442,736	411,759	30,977